

Бухгалтерский баланс
на 31 декабря 2021 г.

<p>Организация Акционерное общество "Рязанская областная электросетевая компания"</p> <p>Идентификационный номер налогоплательщика _____</p> <p>Вид экономической деятельности Передача электроэнергии</p> <p>Организационно-правовая форма / форма собственности Смешанная российская собственность с долей собственности субъектов Российской Федерации</p> <p>Непубличные акционерные общества _____</p> <p>Единица измерения: в тыс. рублей _____</p> <p>Местонахождение (адрес) 390000, Рязанская обл, Рязань г, Право-Лыбедская ул, д. № 27, лит. А2</p> <p>Бухгалтерская отчетность подлежит обязательному аудиту <input checked="" type="checkbox"/> ДА <input type="checkbox"/> НЕТ</p> <p>Наименование аудиторской организации/фамилия, имя, отчество (при наличии) индивидуального аудитора ООО "Аудиторская фирма ГНК"</p> <p>Идентификационный номер налогоплательщика аудиторской организации/индивидуального аудитора _____</p> <p>Основной государственный регистрационный номер аудиторской организации/индивидуального аудитора _____</p>	<p>Форма по ОКУД 0710001</p> <p>Дата (число, месяц, год) 31 12 2021</p> <p>по ОКПО 60218478</p> <p>ИНН 6234073260</p> <p>по ОКВЭД 2 35.12.1</p> <p>по ОКОПФ / ОКФС 12267 42</p> <p>по ОКЕИ 384</p> <table border="1" style="width: 100%; margin-top: 10px;"> <tr><td align="center" colspan="2">Коды</td></tr> <tr><td align="center" colspan="2">0710001</td></tr> <tr><td align="center">31</td><td align="center">12</td><td align="center">2021</td></tr> <tr><td align="center" colspan="3">60218478</td></tr> <tr><td align="center" colspan="3">6234073260</td></tr> <tr><td align="center" colspan="3">35.12.1</td></tr> <tr><td align="center">12267</td><td align="center">42</td><td></td></tr> <tr><td align="center" colspan="3">384</td></tr> </table> <table border="1" style="width: 100%; margin-top: 10px;"> <tr><td align="center" colspan="2">ИНН</td><td align="center">7602018230</td></tr> <tr><td align="center" colspan="2">ОГРН/ОГРНИП</td><td align="center">1027600513225</td></tr> </table>	Коды		0710001		31	12	2021	60218478			6234073260			35.12.1			12267	42		384			ИНН		7602018230	ОГРН/ОГРНИП		1027600513225
Коды																													
0710001																													
31	12	2021																											
60218478																													
6234073260																													
35.12.1																													
12267	42																												
384																													
ИНН		7602018230																											
ОГРН/ОГРНИП		1027600513225																											

Пояснения	Наименование показателя	Код	На 31 декабря 2021 г.	На 31 декабря 2020 г.	На 31 декабря 2019 г.
	АКТИВ				
	I. ВНЕОБОРОТНЫЕ АКТИВЫ				
	Нематериальные активы	1110	-	-	-
	Результаты исследований и разработок	1120	-	-	-
	Нематериальные поисковые активы	1130	-	-	-
	Материальные поисковые активы	1140	-	-	-
2	Основные средства	1150	423 031	348 438	300 708
	в том числе:				
2.1	Здания	1151	6 006	6 233	8 770
	Сооружения	1152	335 508	276 991	228 168
	Машины и оборудование	1153	1 673	2 087	3 386
	Офисное оборудование	1154	592	215	263
	Транспортные средства	1155	496	1 493	1 773
	Земельные участки	1156	1 706	1 614	2 029
	Капитальное вложение в арендуемое имущество	1157	56 766	55 017	51 038
	Другие виды основных средств	1158	86	98	123
2.2	Незавершенные капитальные вложения	1159	20 198	4 743	5 159
	Доходные вложения в материальные ценности	1160	-	-	-
	Финансовые вложения	1170	-	-	-
	Отложенные налоговые активы	1180	3 472	4 720	2 789
	в том числе:				
	Основные средства	1181	480	1 046	278
	Оценочные обязательства	1182	2 987	3 674	2 511
	Материалы	1183	5	-	-
	Прочие внеоборотные активы	1190	-	-	-

	Итого по разделу I	1100	426 503	353 158	303 497
	II. ОБОРОТНЫЕ АКТИВЫ				
4	Запасы	1210	16 696	20 253	23 023
	в том числе:				
4.1	Сырье и материалы на складе	1211	16 696	20 253	23 023
	Налог на добавленную стоимость по приобретенным ценностям	1220	316	142	265
	в том числе:				
	НДС по деятельности платежного агента	1221	316	142	265
5	Дебиторская задолженность	1230	67 832	71 024	55 510
	в том числе:				
5.1	Задолженность покупателей/заказчиков	1231	54 646	53 748	49 883
5.1	Задолженность поставщиков/подрядчиков	1232	1 597	972	749
5.1	Прочая	1233	7 508	12 223	4 879
5.1	Задолженность по претензиям	1234	4 080	4 080	-
	Финансовые вложения (за исключением денежных эквивалентов)	1240	-	-	-
	Денежные средства и денежные эквиваленты	1250	1 693	210	4 061
	в том числе:				
	Денежные средства на расчетных счетах	1251	1 693	210	4 061
	Прочие оборотные активы	1260	2 253	799	841
	в том числе:				
	Денежные документы	1261	-	-	5
	Расходы будущих периодов	1262	959	799	837
	Недостачи и потери	1263	1 294	-	-
	Итого по разделу II	1200	88 791	92 428	83 700
	БАЛАНС	1600	515 294	445 586	387 197

Пояснения	Наименование показателя	Код	На 31 декабря 2021 г.	На 31 декабря 2020 г.	На 31 декабря 2019 г.
	ПАССИВ				
	III. КАПИТАЛ И РЕЗЕРВЫ				
	Уставный капитал (складочный капитал, уставный фонд, вклады товарищей)	1310			
	Собственные акции, выкупленные у акционеров	1320	23 968	23 968	1 000
	Переоценка внеоборотных активов	1340	-	-	-
	Добавочный капитал (без переоценки)	1350	-	-	-
	Резервный капитал	1360	-	-	-
	Нераспределенная прибыль (непокрытый убыток)	1370	100	100	100
	в том числе:		274 978	252 329	247 792
	Прибыль распределенная по результатам прошлых отчетных периодов	1371			
	Прибыль отчетного года по регулируемым видам деятельности, использованная на инвестиционные проекты	1372	248 007	239 987	225 491
	Прибыль отчетного года от прочей деятельности	1373	16 919	4 883	11 751
	Итого по разделу III	1300	10 052	7 459	10 549
	IV. ДОЛГОСРОЧНЫЕ ОБЯЗАТЕЛЬСТВА		299 046	276 397	248 892
5	Заемные средства	1410	27 000	-	-
	в том числе:				
5.3	Кредиты банка	1411			
	Отложенные налоговые обязательства	1420	27 000	-	-
	в том числе:		9 705	7 422	7 584
	Материалы	1421			
	Основные средства	1422	1	1 629	2 039
	Оценочные обязательства	1430	9 703	6 122	5 545
	Прочие обязательства	1450	-	-	-
	Итого по разделу IV	1400	36 705	7 422	7 584
	V. КРАТКОСРОЧНЫЕ ОБЯЗАТЕЛЬСТВА				
5	Заемные средства	1510	-	3 570	-
	в том числе:				
5.3	Кредиты банка	1511			
5	Кредиторская задолженность	1520	164 297	139 707	117 901
	в том числе:				
5.3	Задолженность перед поставщиками/подрядчиками	1521			
5.3	Задолженность перед покупателями/заказчиками	1522	104 357	85 889	71 613
5.3	Задолженность по налогам/взносам	1523	10 612	12 051	4 039
5.3	Задолженность по заработной плате	1524	31 399	29 580	29 264
5.3	Задолженность прочая	1525	17 395	11 685	12 493
	Доходы будущих периодов	1530	535	503	491
7	Оценочные обязательства	1540	-	-	-
	в том числе:		14 934	18 372	12 555
	Резерв на оплату предстоящих отпусков	1541			
	Прочие обязательства	1550	14 934	18 372	12 555
	в том числе:		312	118	265
	НДС налогового агента	1551			
	Итого по разделу V	1500	312	118	265
	БАЛАНС	1700	179 544	161 767	130 721
			515 294	445 586	387 197



Руководитель

(подпись)

Куликов Сергей Михайлович
(расшифровка подписи)

27 января 2022 г.

**Отчет о финансовых результатах
за Январь - Декабрь 2021 г.**

Форма по ОКУД

Дата (число, месяц, год)

Организация **Акционерное общество "Рязанская областная электросетевая компания"**

Идентификационный номер налогоплательщика

Вид экономической деятельности

Организационно-правовая форма / форма собственности

Непубличные акционерные общества

Единица измерения: в тыс. рублей

Передача электроэнергии

**Смешанная российская
собственность с долей
собственности субъектов
Российской Федерации**

по ОКПО

ИНН

по
ОКВЭД 2

по ОКОПФ / ОКФС

по ОКЕИ

Коды		
0710002		
31	12	2021
60218478		
6234073260		
35.12.1		
12267	42	
384		

Пояснения	Наименование показателя	Код	За Январь - Декабрь 2021 г.	За Январь - Декабрь 2020 г.
	Выручка	2110	1 009 583	963 156
	в том числе:			
	Передача электроэнергии	2111	963 160	929 351
	Технологическое присоединение	2112	13 242	7 232
	Прочая деятельность	2113	33 181	26 573
6	Себестоимость продаж	2120	(846 889)	(918 877)
	в том числе:			
	Передача электроэнергии	2121	(792 199)	(886 683)
	Технологическое присоединение	2122	(43 582)	(21 788)
	Прочая деятельность	2123	(11 108)	(10 406)
	Валовая прибыль (убыток)	2100	162 694	44 279
	в том числе:			
	Передача электроэнергии	2101	170 961	42 668
	Технологическое присоединение	2102	(30 340)	(14 557)
	Прочая деятельность	2103	22 073	16 167
6	Коммерческие расходы	2210	(71)	(39)
	Управленческие расходы	2220	(86 103)	-
	в том числе:			
	Передача электроэнергии	2221	(78 358)	-
	Технологическое присоединение	2222	(6 414)	-
	Прочая деятельность	2223	(1 331)	-
	Прибыль (убыток) от продаж	2200	76 520	44 240
	в том числе:			
	Передача электроэнергии	2201	92 535	42 631
	Технологическое присоединение	2202	(36 755)	(14 557)
	Прочая деятельность	2203	20 739	16 166
	Доходы от участия в других организациях	2310	-	-
	Проценты к получению	2320	-	86
	Проценты к уплате	2330	(1 130)	(370)
	Прочие доходы	2340	1 731	7 968
	в том числе:			
	Возмещение убытков	2341	898	1 035
	Оприходование материалов, полученных при ремонте, реконструкции, модернизации, ликвидации основных средств	2342	-	-
	Реализация лома	2343	360	451
	Страховое возмещение ОСАГО	2344	243	297
	Списание кредиторской задолженности	2345	219	186
	Реализация объектов основных средств	2346	448	496
	Прочие доходы	2347	42	18
			72	45

	Реализация материалов, полученных при ремонте, реконструкции, модернизации, ликвидации основных средств	2348	163	439
	Прочие доходы от выбытия основных средств, несвязанные с реализацией объекта	2349	-	5 000
	НДС при безвозмездной передаче неотделимых улучшений арендованного имущества	23410	(714)	-
	Прочие расходы	2350	(37 445)	(31 728)
	в том числе:			
	Услуги регистратора	2351	(114)	(405)
	Прочие выплаты персоналу не относимые на себестоимость	2352	(17 210)	(16 546)
	Страховые взносы с прочих выплат персоналу не относимых на себестоимость	2353	(3 983)	(3 811)
	Расходы на благотворительность	2354	(155)	(80)
	Расходы по передаче неотделимых улучшений арендованного имущества	2355	(85)	-
	Расходы при реализация материалов, полученных при ремонте, реконструкции, модернизации, ликвидации основных средств	2356	(160)	(294)
	Услуги банка	2357	(978)	(1 279)
	Подарки детям работников к Новому году	2358	(444)	(460)
	Списание дебиторской задолженности	2359	(354)	(180)
	Штрафы, пени, неустойки	2360	(950)	(732)
	Возмещение причиненного ущерба	2361	(68)	(23)
	Расходы на безвозмездную передачу материалов, работ, услуг	2362	(86)	(47)
	Расходы по реализации объектов основных средств	2363	(5)	-
	Прочие внереализационные расходы	2364	(1 828)	(1 507)
	Прочие расходы от выбытия основных средств, несвязанные с реализацией объекта	2365	(5 234)	(3 705)
	Расходы прошлых налоговых периодов	2366	(10)	(2 660)
	Списание стоимости активов в связи с корректировкой учетной политики	2367	(5 781)	-
	Прибыль (убыток) до налогообложения	2300	39 676	20 196
	в том числе:			
	Передача электроэнергии	2301	61 527	23 461
	Технологическое присоединение	2302	(35 976)	(13 763)
	Прочая деятельность	2303	14 124	10 497
	Налог на прибыль	2410	(12 705)	(7 853)
	в том числе:			
	текущий налог на прибыль	2411	(9 174)	(9 948)
	отложенный налог на прибыль	2412	(3 531)	2 095
	Прочее	2460	-	-
	Чистая прибыль (убыток)	2400	26 971	12 343

Пояснения	Наименование показателя	Код	За Январь - Декабрь 2021 г.	За Январь - Декабрь 2020 г.
	Результат от переоценки внеоборотных активов, не включаемый в чистую прибыль (убыток) периода	2510	-	-
	Результат от прочих операций, не включаемый в чистую прибыль (убыток) периода	2520	-	-
	Налог на прибыль от операций, результат которых не включается в чистую прибыль (убыток) периода	2530	-	-
	Совокупный финансовый результат периода	2500	26 971	12 343
	Справочно			
	Базовая прибыль (убыток) на акцию	2900	-	-
	Разводненная прибыль (убыток) на акцию	2910	-	-



Руководитель

(подпись)

Куликов Сергей
Михайлович

(расшифровка подписи)

**Отчет об изменениях капитала
за Январь - Декабрь 2021 г.**

Коды	
0710004	
31	12
2021	
60218478	
6234073260	
35.12.1	
12267	42
384	

Форма по ОКУД

Дата (число, месяц, год)

по ОКПО

ИНН

по ОКВЭД 2

по ОКОПФ / ОКФС

по ОКЕИ

Акционерное общество "Рязанская областная электросетевая компания"

Идентификационный номер налогоплательщика

Вид экономической деятельности

Передача электроэнергии

Организационно-правовая форма / форма собственности

Смешанная российская
собственность с долей
собственности субъектов
/ Российской Федерации

Непубличные акционерные общества

Единица измерения: в тыс. рублей

1. Движение капитала

Наименование показателя	Код	Уставный капитал	Собственные акции, выкупленные у акционеров	Добавочный капитал	Резервный капитал	Нераспределенная прибыль (непокрытый убыток)	Итого
Величина капитала на 31 декабря 2019 г.	3100	1 000	-	-	100	247 792	248 892
Увеличение капитала - всего:	3210	22 968	-	-	-	12 342	35 310
в том числе:							
чистая прибыль	3211	X	X	X	X	12 342	12 342
переоценка имущества	3212	X	X	X	X	-	-
доходы, относящиеся непосредственно на увеличение капитала	3213	X	X	X	X	-	-
дополнительный выпуск акций	3214	22 968	-	-	X	X	22 968
увеличение номинальной стоимости акций	3215	-	-	-	X	-	X
реорганизация юридического лица	3216	-	-	-	X	-	X
Уменьшение капитала - всего:	3220	-	-	-	-	(7 805)	(7 805)
в том числе:							
убыток	3221	X	X	X	X	-	-
переоценка имущества	3222	X	X	X	X	-	-
расходы, относящиеся непосредственно на уменьшение капитала	3223	X	X	X	X	-	-
уменьшение номинальной стоимости акций	3224	-	-	-	X	-	-
уменьшение количества акций	3225	-	-	-	X	-	-


Наименование показателя	Код	Уставный капитал	Собственные акции, выкупленные у акционеров	Добавочный капитал	Резервный капитал	Нераспределенная прибыль (непокрытый убыток)	Итого
Изменение добавочного капитала	3230	X	X	-	-	-	X
Изменение резервного капитала	3240	X	X	X	-	-	X
Величина капитала на 31 декабря 2020 г. За 2021 г.	3200	23 968	-	-	100	252 329	276 397
Увеличение капитала - всего:	3310	-	-	-	-	26 970	26 970
в том числе:							
чистая прибыль	3311	X	X	X	X	26 970	26 970
переоценка имущества	3312	X	X	-	X	-	-
доходы, относящиеся непосредственно на увеличение капитала	3313	X	X	-	X	-	-
дополнительный выпуск акций	3314	-	-	-	X	-	-
увеличение номинальной стоимости акций	3315	-	-	-	X	-	-
реорганизация юридического лица	3316	-	-	-	X	-	X
Уменьшение капитала - всего:	3320	-	-	-	-	(4 321)	(4 321)
в том числе:							
убыток	3321	X	X	X	X	-	-
переоценка имущества	3322	X	X	-	X	-	-
расходы, относящиеся непосредственно на уменьшение капитала	3323	X	X	-	X	-	-
уменьшение номинальной стоимости акций	3324	-	-	-	X	-	-
уменьшение количества акций	3325	-	-	-	X	-	-
реорганизация юридического лица	3326	-	-	-	X	-	-
дивиденды	3327	X	X	X	X	(4 321)	(4 321)
Изменение добавочного капитала	3330	X	X	-	-	-	X
Изменение резервного капитала	3340	X	X	X	-	-	X
Величина капитала на 31 декабря 2021 г.	3300	23 968	-	-	100	274 978	299 046

2. Корректировки в связи с изменением учетной политики и исправлением ошибок

Наименование показателя	Код	На 31 декабря 2019 г.	Изменения капитала за 2020 г.		На 31 декабря 2020 г.
			за счет чистой прибыли (убытка)	за счет иных факторов	
Капитал - всего					
До корректировок	3400	248 892	12 342	15 163	276 397
корректировка в связи с:					
изменением учетной политики	3410	-	-	-	-
исправлением ошибок	3420	-	-	-	-
после корректировок	3500	248 892	12 342	15 163	276 397
в том числе:					
нераспределенная прибыль (непокрытый убыток):					
До корректировок	3401	247 792	12 342	(7 805)	252 329
корректировка в связи с:					
изменением учетной политики	3411	-	-	-	-
исправлением ошибок	3421	-	-	-	-
после корректировок	3501	247 792	12 342	(7 805)	252 329
по другим статьям капитала					
До корректировок	3402	-	-	-	-
корректировка в связи с:					
изменением учетной политики	3412	-	-	-	-
исправлением ошибок	3422	-	-	-	-
после корректировок	3502	-	-	-	-

3. Чистые активы

Наименование показателя	Код	На 31 декабря 2021 г.	На 31 декабря 2020 г.	На 31 декабря 2019 г.
Чистые активы	3600	299 046	276 397	248 892


 Руководитель (подпись) _____
 «РОЭК» (расшифровка подписи)
 Руководитель Сергей Михайлович
 (расшифровка подписи)
 27 января 2022 г.
 Форма 0710004

**Отчет о движении денежных средств
за Январь - Декабрь 2021 г.**

Организация	Акционерное общество "Рязанская областная электросетевая компания"	Форма по ОКУД	0710005		
Идентификационный номер налогоплательщика		Дата (число, месяц, год)	31	12	2021
Вид экономической деятельности	Передача электроэнергии	по ОКПО	60218478		
Организационно-правовая форма / форма собственности	Смешанная российская собственность с долей собственности субъектов Российской Федерации	ИНН	6234073260		
Непубличные акционерные общества		по ОКВЭД 2	35.12.1		
Единица измерения: в тыс. рублей		по ОКОПФ / ОКФС	12267	42	
		по ОКЕИ	384		

Наименование показателя	Код	За Январь - Декабрь 2021 г.	За Январь - Декабрь 2020 г.
Денежные потоки от текущих операций			
Поступления - всего	4110	1 014 197	979 364
в том числе:			
от продажи продукции, товаров, работ и услуг	4111	1 010 829	967 989
арендных платежей, лицензионных платежей, роялти, комиссионных и иных аналогичных платежей	4112	-	-
от перепродажи финансовых вложений	4113	-	-
	4114	-	-
прочие поступления	4119	3 368	11 375
Платежи - всего	4120	(922 863)	(901 774)
в том числе:			
поставщикам (подрядчикам) за сырье, материалы, работы, услуги	4121	(499 359)	(474 910)
в связи с оплатой труда работников	4122	(402 025)	(395 492)
процентов по долговым обязательствам	4123	(1 130)	(370)
налога на прибыль организаций	4124	(5 624)	(16 015)
	4125	-	-
прочие платежи	4129	(14 725)	(14 987)
Сальдо денежных потоков от текущих операций	4100	91 334	77 590
Денежные потоки от инвестиционных операций			
Поступления - всего	4210	-	18
в том числе:			
от продажи внеоборотных активов (кроме финансовых вложений)	4211	-	18
от продажи акций других организаций (долей участия)	4212	-	-
от возврата предоставленных займов, от продажи долговых ценных бумаг (прав требования денежных средств к другим лицам)	4213	-	-
дивидендов, процентов по долговым финансовым вложениям и аналогичных поступлений от долевого участия в других организациях	4214	-	-
	4215	-	-
прочие поступления	4219	-	-
Платежи - всего	4220	(103 523)	(64 066)
в том числе:			
в связи с приобретением, созданием, модернизацией, реконструкцией и подготовкой к использованию внеоборотных активов	4221	(103 523)	(64 066)
в связи с приобретением акций других организаций (долей участия)	4222	-	-
в связи с приобретением долговых ценных бумаг (прав требования денежных средств к другим лицам), предоставление займов другим лицам	4223	-	-
процентов по долговым обязательствам, включаемым в стоимость инвестиционного актива	4224	-	-
	4225	-	-

прочие платежи	4229	-	-
Сальдо денежных потоков от инвестиционных операций	4200	(103 523)	(64 048)

Наименование показателя	Код	За Январь - Декабрь 2021 г.	За Январь - Декабрь 2020 г.
Денежные потоки от финансовых операций			
Поступления - всего	4310	247 196	38 153
в том числе:			
получение кредитов и займов	4311	247 196	38 153
денежных вкладов собственников (участников)	4312	-	-
от выпуска акций, увеличения долей участия	4313	-	-
от выпуска облигаций, векселей и других долговых ценных бумаг и др.	4314	-	-
	4315	-	-
прочие поступления	4319	-	-
Платежи - всего	4320	(233 525)	(55 545)
в том числе:			
собственникам (участникам) в связи с выкупом у них акций (долей участия) организации или их выходом из состава участников	4321	-	-
на уплату дивидендов и иных платежей по распределению прибыли в пользу собственников (участников)	4322	(4 321)	(7 805)
в связи с погашением (выкупом) векселей и других долговых ценных бумаг, возврат кредитов и займов	4323	(223 766)	(34 583)
	4324	-	-
прочие платежи	4329	(5 438)	(13 157)
Сальдо денежных потоков от финансовых операций	4300	13 671	(17 392)
Сальдо денежных потоков за отчетный период	4400	1 482	(3 850)
Остаток денежных средств и денежных эквивалентов на начало отчетного периода	4450	211	4 061
Остаток денежных средств и денежных эквивалентов на конец отчетного периода	4500	1 693	211
Величина влияния изменений курса иностранной валюты по отношению к рублю	4490	-	-



Руководитель

(подпись)

Куликов Сергей Михайлович

(расшифровка подписи)

27 января 2022 г.

**Отчет о целевом использовании средств
за Январь - Декабрь 2021 г.**

Форма по ОКУД

Дата (год, месяц, число)

Организация Акционерное общество "Рязанская областная электросетевая компания"

Идентификационный номер налогоплательщика

Вид экономической деятельности

Организационно-правовая форма / форма собственности

Непубличные акционерные общества

Единица измерения: в тыс. рублей

Передача электроэнергии

Смешанная российская
собственность с долей
собственности субъектов
Российской Федерации

по ОКПО
ИНН
по ОКВЭД 2
по ОКОПФ / ОКФС

по ОКЕИ

Коды		
0710003		
2021	12	31
60218478		
6234073260		
35.12.1		
12267		42
384		

Пояснения	Наименование показателя	Код	За Январь - Декабрь 2021 г.	За Январь - Декабрь 2020 г.
	Остаток средств на начало отчетного года	6100	-	-
	Поступило средств			
	Вступительные взносы	6210	-	-
	Членские взносы	6215	-	-
	Целевые взносы	6220	-	-
	Добровольные имущественные взносы и пожертвования	6230	-	-
	Прибыль от приносящей доход деятельности	6240	-	-
	Прочие	6250	-	-
	Всего поступило средств	6200	-	-
	Использовано средств			
	Расходы на целевые мероприятия	6310	-	-
	в том числе:			
	социальная и благотворительная помощь	6311	-	-
	проведение конференций, совещаний, семинаров и т.п.	6312	-	-
	иные мероприятия	6313	-	-
	Расходы на содержание аппарата управления	6320	-	-
	в том числе:			
	расходы, связанные с оплатой труда (включая начисления)	6321	-	-
	выплаты, не связанные с оплатой труда	6322	-	-
	расходы на служебные командировки и деловые поездки	6323	-	-
	содержание помещений, зданий, автомобильного транспорта и иного имущества (кроме ремонта)	6324	-	-
	ремонт основных средств и иного имущества	6325	-	-
	прочие	6326	-	-
	Приобретение основных средств, инвентаря и иного имущества	6330	-	-
	Прочие	6350	-	-
	Всего использовано средств	6300	-	-
	Остаток средств на конец отчетного года	6400	-	-



Руководитель

(подпись)

Куликов Сергей Михайлович

(расшифровка подписи)

27 января 2022 г.

Расчет стоимости чистых активов

Акционерное общество "Рязанская областная электросетевая компания"
(наименование организации)

Наименование показателя	Код строки бухгалтерского баланса	На 31 декабря 2021 г.	На 31 декабря 2020 г.	На 31 декабря 2019 г.
Активы				
Нематериальные активы	1110	-	-	-
Результаты исследований и разработок	1120	-	-	-
Нематериальные поисковые активы	1130	-	-	-
Материальные поисковые активы	1140	-	-	-
Основные средства	1150	423 031	348 438	300 708
Доходные вложения в материальные ценности	1160	-	-	-
Финансовые вложения долгосрочные	1170	-	-	-
Отложенные налоговые активы	1180	3 472	4 720	2 789
Прочие внеоборотные активы	1190	-	-	-
Запасы	1210	16 696	20 253	23 023
Налог на добавленную стоимость по приобретенным ценностям	1220	316	142	265
Дебиторская задолженность*	1230	67 832	71 024	55 510
Финансовые вложения краткосрочные	1240	-	-	-
Денежные средства и денежные эквиваленты	1250	1 693	210	4 061
Прочие оборотные активы	1260	2 253	799	841
ИТОГО активы	-	515 294	445 586	387 197
Пассивы				
Заемные средства долгосрочные	1410	27 000	-	-
Отложенные налоговые обязательства	1420	9 705	7 422	7 584
Оценочные обязательства долгосрочные	1430	-	-	-
Прочие обязательства долгосрочные	1450	-	-	-
Заемные средства краткосрочные	1510	-	3 570	-
Кредиторская задолженность	1520	164 297	139 707	117 901
Оценочные обязательства краткосрочные	1540	14 934	18 372	12 555
Прочие обязательства краткосрочные	1550	312	118	265
ИТОГО пассивы	-	216 248	169 189	138 305
Стоимость чистых активов	-	299 046	276 397	248 892

* - За исключением задолженности участников (учредителей) по взносам в уставный капитал.

**Пояснения к бухгалтерскому балансу
и отчету о финансовых результатах (тыс. руб.)**

1. Нематериальные активы и расходы на научно-исследовательские, опытно-конструкторские и технологические работы (НИОКР)
1.1. Наличие и движение нематериальных активов

с. 1

Наименование показателя	Код	Период	Изменения за период						На конец периода			
			На начало года		Поступило		Выбыло		Переоценка			
			первоначальная стоимость	накопленная амортизация и убытки от обесценения	первоначальная стоимость	накопленная амортизация и убытки от обесценения	первоначальная стоимость	накопленная амортизация	первоначальная стоимость	накопленная амортизация и убытки от обесценения		
Нематериальные активы - всего	5100	за 2021г.	-	-	-	-	-	-	-	-	-	-
	5110	за 2020г.	-	-	-	-	-	-	-	-	-	-
в том числе:	5101	за 2021г.	-	-	-	-	-	-	-	-	-	-
	5111	за 2020г.	-	-	-	-	-	-	-	-	-	-

1.2. Первоначальная стоимость нематериальных активов, созданных самой организацией

Наименование показателя	Код	На 31 декабря 2021 г.		На 31 декабря 2020 г.	
		первоначальная стоимость	накопленная амортизация и убытки от обесценения	первоначальная стоимость	накопленная амортизация и убытки от обесценения
Всего	5120	-	-	-	-
в том числе:	5121	-	-	-	-

1.5. Незаконченные и неоформленные НИОКР и незаконченные операции по приобретению нематериальных активов

Наименование показателя	Код	Период	На начало года	Изменения за период		На конец периода
				затраты за период	списано затрат как не давших положительного результата	
Затраты по незаконченным исследованиям и разработкам - всего	5160	за 2021г.	-	-	принято к учету в качестве нематериальных активов или НИОКР	-
	5170	за 2020г.	-	-	-	-
в том числе:	5161	за 2021г.	-	-	-	-
	5171	за 2020г.	-	-	-	-
	5180	за 2021г.	-	-	-	-
	5190	за 2020г.	-	-	-	-
незаконченные операции по приобретению нематериальных активов - всего	5181	за 2021г.	-	-	-	-
	5191	за 2020г.	-	-	-	-
в том числе:						



Руководитель (подпись) Куликов Сергей Михайлович
(расшифровка подписи)

27 января 2022 г.

2.2. Незавершенные капитальные вложения

Наименование показателя	Код	Период	На начало года	Изменения за период			На конец периода
				затраты за период	списано	принято к учету в качестве основных средств или увеличена стоимость	
Незавершенное строительство и незаконченные операции по приобретению, модернизации и т.п. основных средств - всего	5240	за 2021г.	4 743	132 178	(962)	(115 761)	20 198
	5250	за 2020г.	5 159	98 226	(317)	(98 324)	4 743
в том числе:							
трансформатор ТМГ - 400/10-УХЛ1, 10/0,4кВ, YZн-11	5241	за 2021г.	292	(292)	-	-	-
трансформатор ТМГ 630/10/0,4 У-У-0	5251	за 2020г.	-	292	-	-	292
Реконструкция ТП-10(6)/0,4 кВ (ТП Ванечкин Ю.В.) пос. Учхоза Стенькино Рязанского р-на	5242	за 2021г.	304	(304)	-	-	-
Строительство ВЛ-0,4 кВ (ТП Федина Н.Н.) п. Мурино Рязанского р-на	5252	за 2020г.	304	-	-	-	304
Строительство ВЛ-0,4 кВ (ТП Федина Н.Н.) п. Мурмино Рязанского р-на	5243	за 2021г.	24	284	-	(308)	-
Строительство ВЛ-0,4 кВ (ТП Савин И.М.) ул. Кольцова г. Рязк	5253	за 2020г.	-	24	-	-	24
Строительство ВЛ-0,4 кВ (ТП Гордеева О.А.) пер. Стрелецкий г. Рязк	5244	за 2021г.	-	147	-	-	147
Строительство ВЛ-0,4 кВ (ТП Савин И.М.) ул. Кольцова г. Рязк	5245	за 2020г.	-	28	-	-	28
Строительство ВЛ-0,4 кВ (ТП Гордеева О.А.) пер. Стрелецкий г. Рязк	5255	за 2021г.	-	64	-	-	64
Строительство ВЛ-0,4 кВ (ТП Калинина Л.И.) ул. Почтовая г. Рязк	5246	за 2020г.	-	-	-	-	-
Реконструкция ВЛ-0,4 кВ (ТП Щелоков В.П.) ул. Садовая р.п. Старожилы	5256	за 2021г.	-	50	-	-	50
Строительство ВЛ-0,4 кВ (ТП Москаленко Т.П.) ул. Строителей г. Михайлов	5247	за 2020г.	-	56	-	-	56
Строительство ВЛ-0,4 кВ (ТП Соин А.В.) ул. Первомайская г. Шацк	5257	за 2021г.	-	26	-	-	26
Строительство ВЛ-0,4 кВ (ТП Сафронов И.В.) п. Болонь Клепиковского р-на	5248	за 2020г.	-	32	-	-	32
Реконструкция ВЛ-0,4 кВ (ТП Андреев С.А.) ул. Красный Октябрь с. Екшур Клепиковского р-на	5249	за 2021г.	30	130	-	(160)	-
Реконструкция ВЛ-10кВ (ТП НАО "Московское") ул. Совхозная с. Поляны Рязанского р-на	5250	за 2020г.	-	30	-	-	30
Строительство ВЛ-0,4 кВ (ТП Никишкин В.А.) мкр. Приюкский г. Касимов	5251	за 2021г.	-	66	-	-	66
Строительство ВЛ-0,4 кВ (ТП Наполова Н.А.) ул. Шацкая г.Сасово	5252	за 2020г.	-	32	-	-	32
Строительство ВЛ-0,4 кВ(2 участка) (ТП Подольский С.Н.) ул. Луговая г. Рязк	5253	за 2021г.	-	20	-	-	20
Строительство КТП 10/0,4 кВ 400 кВА ул. Вишневая р.п. Милославское	5254	за 2020г.	-	5	-	-	5
Строительство МТП-10(6)/0,4 кВ (ТП Конкин В.А.) р.п. Тума Клепиковского р-на	5255	за 2021г.	36	26	-	-	26
Строительство ЛЭП-10 кВ (ТП АМО-Клепик. мун.	5256	за 2020г.	638	(36)	-	(638)	-
		за 2021г.	-	638	-	-	638
		за 2021г.	-	2 627	-	-	2 627

	за 2021г. за 2020г.		150			150		150
Реконструкция ВЛ-0,4 кВ (ТП Четверткова З. Ф.) с. Козловка, ул. Ендова, Михайловского района	-	-	-	-	-	-	-	150
Строительство ВЛ-0,4 кВ от ТП-7 (ТП АМО-Сараевский мун. р-он) р.п. Сарай	-	-	-	-	-	43	-	43
Строительство ВЛ-0,4 кВ (ТП Брюзгинова М.А.) мкр. 6 Дашково-Песочня г. Рязань	-	-	-	-	-	22	-	22
Строительство совм. подвески двух ВЛ-0,4кВ(ТП ООО "Глория") ул. Щетинкина р.п. Тула Клепиковского р.	-	-	-	-	-	-	-	28
Реконструкция ВЛ-0,4 кВ (ТП Ванечкин Ю.В.) пос. Учхоза Стенькино Рязанского р-на	-	46	-	-	-	394	(440)	46
Строительство ВЛ-0,4 кВ (ТП АМО-Путятинский мун. р-он) ул. Победы с. Путятино	-	-	-	-	-	46	-	37
Строительство ВЛ-0,4 кВ (ТП Прошин М.Ю.) с. Вышгород Рязанского р-на	-	-	-	-	-	5	-	5
Строительство МТП-10/0,4кВ (ТП АМО-Клепик мун. р-он) ул. Комсомольская г. Слас-Клепки	-	-	-	-	-	553	-	553
Строительство ВЛ-0,4 кВ (ТП Вязанкина В.А.) ул. Денисова р.п. Старожилово	-	-	-	-	-	5	-	5
Реконструкция ВЛ-0,4 кВ (ТП Саакян С.В.) ул. Мира г. Рыбное	-	56	-	-	-	682	(738)	-
Строительство ВЛ-10 кВ (ТП ООО "Цементрейд") пер. Комсомольский р.п. Тула Клепиковского р-на	-	-	-	-	-	56	-	56
Строительство ВЛ-0,4 кВ (ТП Чибизов А.Ю.) д. Дубняки Рязанского р-на	-	-	-	-	-	38	-	38
Строительство ЛЭП-10 кВ (ТП Свирин О.А.) с. Шумашь Рязанского р-на	-	-	-	-	-	26	-	26
Реконструкция ЗТП-6 (ТП Зотов Е.В.) ул. Вокзальная г. Рыбное	-	-	-	-	-	167	-	167
Строительство ВЛ-0,4 кВ (ТП Сторожилова Н.В.) ул. Урицкого г. Рязск	-	-	-	-	-	25	-	25
Строительство ВЛ-6 кВ фид № 4 ПС "Сколин" до ЦРП-2 ул. Кирова г. Сколин	-	73	-	-	-	952	(1 024)	-
Строительство ВЛ-0,4 кВ (ТП Гринюк Н.И.) ул. Рязская г. Рязск	-	-	-	-	-	73	-	73
Строительство двух КЛ-0,4 кВ (ТП АМО-Рыбновский мун. р-он) ул. Перспективная г. Рыбное	-	12	-	-	-	39	-	39
Строительство КТП-10(6)/0,4 кВ (ТП Рычкова Е.И.) ул. Станкостроителей г. Сасово	-	830	-	-	-	292	(1 122)	-
Строительство ВЛ-10 кВ н.п. Рязанские сады, ул. Юбилейная Старожиловский р-н	-	25	-	-	-	1 097	-	830
Строительство ВЛ-0,4 кВ (ТП Морозова К.А.) ул. Строителей г. Михайлов	-	35	-	-	-	(35)	-	35
Реконструкция ТП-10(6)/0,4 кВ (ТП АМО-Рыбновский мун. р-он) ул. Перспективная г. Рыбное	-	27	-	-	-	93	(120)	-
Строительство МТП-10/0,4 кВ (ТП Свирин О.А.) с. Шумашь Рязанского р-на	-	39	-	-	-	27	-	27
Строительство ВЛ-0,4 кВ (ТП Никулина И.С.) ул. ...	-	-	-	-	-	39	-	39
Строительство ВЛ-0,4 кВ (ТП Никулина И.С.) ул. ...	-	-	-	-	-	18	-	18
Строительство ВЛ-0,4 кВ (ТП Никулина И.С.) ул. ...	-	-	-	-	-	82	-	82

	за 2021г.	за 2020г.							
Ячейка КВП-10/13									
Ячейка КВП-10/13 (шкаф № 1869)									
Ячейка КВП-10/13 (шкаф № 33491)									
Ячейка КВП-10/13 (шкаф № 1675)									
Ячейка КВП-10/13 (шкаф № 1872)									
Ячейка КВП-10/13 (шкаф № 37066)									
Ячейка КВП-10/13 (шкаф № 1878)									
Ячейка КВП-10/13 (шкаф № 1864)									
Ячейка КВП-10/13 (шкаф № 1832)									
Ячейка КВП-10/13 (шкаф № 1868)									
Ячейка КВП-10/13 (шкаф № 37067)									
Пункт коммерческого учета									
Ячейка КВП-10/13 (шкаф № 1871)									
Ячейка КВП-10/13 (шкаф № 1870)									
Ячейка КВП-10/13 (шкаф № 1880)									
Земельный участок 62:27:0010201:683 (площадь 156 м2) ул. Пушкина г. Сасово									
Строительство ВЛ-0,4 кВ (ТП Балабанова О.К.) ул. Урицкого г. Спасск						92			(92)
Реконструкция ВЛ-0,4 кВ (ТП МБУДО "Сараевская ДШИ") ул. Ленина р.п. Сарай						28			(28)
Реконструкция ВЛ-0,4 кВ (ТП Строилов А.В.) ул. 1-ое Мая р.п. Сарай						566			(566)
Строительство ВЛ-0,4 кВ (ТП Карасёв А.М.) ул. Школа-интернат с. Поляны Рязанского р-на						47			(47)
Реконструкция ВЛ-6 кВ ВЛ-0,4 кВ (ТП МБУ "Благоустройство" МО- гор.округ) ул.Пушкина г.Скопин						29			(29)
Строительство ВЛ-0,4 кВ (ТП Лежнева Н.А.) ул.Садовая с. Истье Старожилковского р-на						450			(450)
Строительство ВЛ-0,4 кВ (ТП Андрианов В.Е.) ул. Сосновый Бор г. Касимов						164			(164)
Строительство ВЛ-0,4 кВ (ТП Гоголева Е.Т.) СТ						65			(65)
						351			(351)

Строительство ВЛ-0,4 кВ (ТП Гриненко М.В.) д. Душняки Рязанского р-на	за 2021г. за 2020г.	- -	41	-	-	(41)
Строительство ВЛ-0,4 кВ (ТП Савилин О.А.) блок гаражей ул. Ленина г. Скопин	за 2021г. за 2020г.	- -	34	-	-	(34)
Строительство ВЛ-0,4 кВ (ТП Попов А.А.) мкр. Приокский г. Касимов	за 2021г. за 2020г.	- -	231	-	-	(231)
Реконструкция ВЛ-0,4 кВ фидер № 4 ТП-88 ул. Пушкина г. Скопин	за 2021г. за 2020г.	- -	60	-	-	(60)
Строительство ВЛ-0,4 кВ (ТП Дрыганов А.А.) п. Молодежный Сасовский р-н	за 2021г. за 2020г.	- -	38	-	-	(38)
Строительство ВЛ-0,4 кВ (ТП Насирова Е.М.) п. Листвянка Рязанского р-на	за 2021г. за 2020г.	- -	31	-	-	(31)
Строительство ВЛ-0,4 кВ (ТП Комарова М.А.) ул. им. Маршала Голикова г. Михайлов	за 2021г. за 2020г.	- -	37	-	-	(37)
Строительство ВЛ-0,4 кВ (ТП Качкин А.В.) п. Листвянка Рязанского р-на	за 2021г. за 2020г.	- -	199	-	-	(199)
Строительство ВЛ-0,4 кВ (ТП Уткин А. В.) ул. Кольцова г. Рязск	за 2021г. за 2020г.	- -	50	-	-	(50)
Строительство ВЛ-0,4 кВ (ТП Болдовкин Ю.А.) п. Болонь Клепиковского р-на	за 2021г. за 2020г.	- -	35	-	-	(35)
Строительство ВЛ-0,4кВ (ТП Сухих В.И.) ГСК "Песоченка" г. Скопин	за 2021г. за 2020г.	- -	32	-	-	(32)
Строительство ВЛ-0,4 кВ (ТП Балашов А.Ю.) ул. Высоковольная г. Спасск	за 2021г. за 2020г.	- -	69	-	-	(69)
Строительство ВЛ-0,4кВ (ТП Гришаева С.А.) ул. Вал р.п. Сапожок	за 2021г. за 2020г.	- -	36	-	-	(36)
Реконструкция ВЛ-0,4 кВ (ТП Макаров К.В.) ул. Советская р.п. Тума Клепиковского р-на	за 2021г. за 2020г.	- -	87	-	-	(87)
Строительство ВЛ-0,4 кВ (ТП Меркулова И.Н.) Северо-западный мкр г. Спасск	за 2021г. за 2020г.	- -	25	-	-	(25)
Строительство ВЛ-0,4 кВ (ТП Ряпухин И.Н.) ул. Сокольники г. Рязск	за 2021г. за 2020г.	- -	93	-	-	(93)
Строительство ВЛ-0,4 кВ (ТП Белова В.И.) ул. Пушкина г. Скопин	за 2021г. за 2020г.	- -	363	-	-	(363)
Строительство ВЛ-0,4 кВ (ТП Большакова И.А.) ул. Тенистая г. Касимов	за 2021г. за 2020г.	- -	33	-	-	(33)
Реконструкция ВЛ-10 кВ (ТП Демидова Е.В.) ул. Заготовительная г. Рыбное	за 2021г. за 2020г.	- -	545	-	-	(545)
Строительство ВЛ-0,4 кВ (ТП Булаева С.В.) пп. Ленина г. Михайлов	за 2021г. за 2020г.	- -	75	-	-	(75)
Строительство ВЛ-0,4 кВ (ТП Чиняев А.И.) ул. Большая г. Рыбное	за 2021г. за 2020г.	- -	119	-	-	(119)
Строительство ВЛ-0,4 кВ (ТП Коротина Е.В.) п. Госпемстанция Рязанского р-на	за 2021г. за 2020г.	- -	141	-	-	(141)
Строительство ВЛ-0,4 кВ (ТП Мартишин В.А.) с. Поляны Рязанского р-на	за 2021г. за 2020г.	- -	43	-	-	(43)
Строительство ВЛ-0,4 кВ (ТП АМО- Спасский мун.р-он) с. Ижевское Спасского р-на	за 2021г. за 2020г.	- -	201	-	-	(201)

Строительство ВЛ-0,4 кВ (ТП Жданов А.В.) мкр. Приокский г. Касимов	за 2021г. за 2020г.	- -	272 -	- -	- -	(272) -
Строительство КТП 10/0,4 кВ (Уход от ЗТП 2 Хлебозавод баланс Потреб. об-ва) ул.Советская р.п.Тума	за 2021г. за 2020г.	- -	1 646 -	- -	- -	(1 646) -
Строительство ВЛ-0,4 кВ (ТП Бухтыров Ю.Н.) СТ "Колхозник" Рыбновского р-на	за 2021г. за 2020г.	- -	262 -	- -	- -	(262) -
Строительство ВЛ-0,4 кВ (ТП физ. лиц. Баранова Т.А. и др.) ул. Нариманова г. Касимов	за 2021г. за 2020г.	- -	1 246 -	- -	- -	(1 246) -
Строительство ВЛ-0,4 кВ (ТП Строилов С.В.) ул. Сосновая д. Лосево Клепиковского р-на	за 2021г. за 2020г.	- -	186 -	- -	- -	(186) -
Строительство ВЛ-0,4 кВ (ТП Шемонаев А.В.) ул. Нариманова г. Касимов	за 2021г. за 2020г.	- -	399 -	- -	- -	(399) -
Строительство КТП-10(6)/0,4 кВ (ТП АО "Стройтрансгаз") с Поляны Рязанского р-на	за 2021г. за 2020г.	- -	1 005 -	- -	- -	(1 005) -
Строительство ВЛ-0,4 кВ (ТП Кочеткова Н.А.) блок №6 с-западного мкр-на г. Спасск	за 2021г. за 2020г.	- -	192 -	- -	- -	(192) -
Строительство ВЛ-0,4 кВ (ТП Баженов Д.А.) ул. Хлобыстова с. Захарово	за 2021г. за 2020г.	- -	245 -	- -	- -	(245) -
Строительство ВЛ-0,4 кВ (ТП Солин С.А.) ул. Толстого р.п. Старожилово	за 2021г. за 2020г.	- -	43 -	- -	- -	(43) -
Строительство ВЛ-0,4 кВ (ТП Морозова С.Н.) ул. Московская г. Касимов	за 2021г. за 2020г.	- -	242 -	- -	- -	(242) -
Строительство ВЛ-0,4 кВ (ТП Камордин А.В.) ул. Черемушки п. Сотнично Сасовского р-на	за 2021г. за 2020г.	- -	35 -	- -	- -	(35) -
Реконструкция ВЛ-0,4 кВ (ТП Сурин А.Н.) ул. Первомайская г. Шацк	за 2021г. за 2020г.	- -	15 -	- -	- -	(15) -
Строительство ВЛ-0,4 кВ (ТП Кузнецова С.И.) ул. Почтовая пос. Первомайский г. Михайлов	за 2021г. за 2020г.	- -	64 -	- -	- -	(64) -
Строительство ВЛ-0,4 кВ (ТП Кузин С.Г.) Бабенка г. Касимов	за 2021г. за 2020г.	- -	53 -	- -	- -	(53) -
Строительство ВЛ-0,4 кВ (ТП ПАО "МТС") пер. Свердлова г. Рязжк	за 2021г. за 2020г.	- -	152 -	- -	- -	(152) -
Строительство ВЛ-0,4 кВ (ТП Димидюк Ю.Н.) ул. Затонная г. Касимов	за 2021г. за 2020г.	- -	96 -	- -	- -	(96) -
Строительство ВЛ-0,4 кВ (ТП Мартиани К.Р.) ул. Новая с. Кораблино Рязанского р-на	за 2021г. за 2020г.	- -	42 -	- -	- -	(42) -
Строительство ВЛ-0,4 кВ (ТП Скрыпник И.С.) ул. Советская г. Рыбное	за 2021г. за 2020г.	- -	171 -	- -	- -	(171) -
Строительство ВЛ-0,4 кВ (ТП Ванонькин В.А.) ул. Рябиновая г. Рыбное	за 2021г. за 2020г.	- -	48 -	- -	- -	(48) -
Строительство ВЛ-0,4 кВ (ТП АМО-Михайловский мун. р-он) ул. Рабочий поселок г. Михайлов	за 2021г. за 2020г.	- -	357 -	- -	- -	(357) -
Строительство ВЛ-0,4 кВ (ТП Аристархов А.В.) ул. Высотная г. Рязжк	за 2021г. за 2020г.	- -	83 -	- -	- -	(83) -
Строительство ВЛ-0,4 кВ (ТП Егорова Г.О.) СДТ "Колхозник" Рыбновского р-на	за 2021г. за 2020г.	- -	344 -	- -	- -	(344) -
Строительство ВЛ-0,4 кВ (ТП Баранов Е.В.) ул. _____	за 2021г. за 2020г.	- -	49 -	- -	- -	(49) -

Строительство ВЛ-0,4 кВ (ТП Додонова С.А.) ул. Озерная с. Поляны Рязанского р-на	за 2021г. за 2020г.	- -	119	-	(119)	-
Строительство ВЛ-0,4 кВ (ТП Незеленников Н. А.) ул. Пушкина г. Скопин	за 2021г. за 2020г.	- -	488	-	(488)	-
Строительство ВЛ-0,4 кВ (ТП Андреев М.В.) д. Дубняки Рязанского р-на	за 2021г. за 2020г.	- -	35	-	(35)	-
Строительство ВЛ-0,4 кВ (ТП ГКУ "Дирекция дорог Ряз. обл.") а/д Рязань(от с.Шумашь) -Спасск г.Спасск	за 2021г. за 2020г.	- -	34	-	(34)	-
Строительство ВЛ-0,4 кВ (ТП Ромашов А.Н.) ул. Молодежная р.п. Ухолово	за 2021г. за 2020г.	- -	38	-	(38)	-
Строительство ВЛ-0,4 кВ (ТП ПАО"МТС") ул. фабричная г. Михайлов	за 2021г. за 2020г.	- -	33	-	(33)	-
Строительство ВЛ-0,4 кВ (ТП Татаринов А.А.) ул. Артиллерийская г. Скопин	за 2021г. за 2020г.	- -	261	-	(261)	-
Строительство ВЛ-0,4 кВ (ТП Скоблин А.А.) ул. Полевая с. Поляны Рязанского р-на	за 2021г. за 2020г.	- -	44	-	(44)	-
Строительство ВЛ-10 кВ (ТП ПАО "МРСК Центра и Приволжья") д. Верещугино Клепиковского р-на	за 2021г. за 2020г.	- -	782	-	(782)	-
Строительство ВЛ-0,4 кВ (ТП ООО "РемСтрой") ул.Дорожная р.п. Милославское	за 2021г. за 2020г.	- -	36	-	(36)	-
Строительство ВЛ-0,4 кВ (ТП Музаалева И.Ю.) ул. Мира г. Рыбное	за 2021г. за 2020г.	- -	56	-	(56)	-
Строительство ВЛ-10кВ ф.12 ПС Сасово (ТП АМО -тор. округ г. Сасово) ул. Ленина г.Сасово 300м	за 2021г. за 2020г.	- -	1 028	-	(1 028)	-
Строительство ВЛ-0,4 кВ (ТП Жукот А.И.) ул. Спортивная с. Александрово Рязанского р-на	за 2021г. за 2020г.	- -	29	-	(29)	-
Реконструкция ВЛ-0,4 кВ (ТП Бондаренко В.Н.) ул. Элеваторная г. Михайлов	за 2021г. за 2020г.	- -	175	-	(175)	-
Строительство ВЛ-0,4 кВ (ТП Батров Н.А.) ул. Загородная г. Касимов	за 2021г. за 2020г.	- -	58	-	(58)	-
Строительство ВЛ-0,4 кВ (ТП Анохин С.В.) ул. Элеваторная г. Михайлов	за 2021г. за 2020г.	- -	74	-	(74)	-
Строительство ВЛ-10 кВ (ТП АМО-Михайловский мун. р-он) ул. Рабочий поселок г. Михайлов	за 2021г. за 2020г.	- -	94	-	(94)	-
Строительство ВЛ-0,4 кВ (ТП Полякова М.В.) ул. Рабочих г. Рязжк	за 2021г. за 2020г.	- -	60	-	(60)	-
Строительство ВЛ-0,4 кВ (ТП Титов В. В.) г. Рыбное, ул. Большая (район в/ч)	за 2021г. за 2020г.	- -	197	-	(197)	-
Строительство ВЛ-0,4 кВ (ТП Сашина Е.А.) ул. Северная п. Варские Рязанского р-на	за 2021г. за 2020г.	- -	27	-	(27)	-
Строительство ВЛ-0,4 кВ (ТП Коробков В.В.) ул. Ленина г. Касимов	за 2021г. за 2020г.	- -	49	-	(49)	-
Реконструкция ВЛ-10 кВ (ТП Рыбновское райпо общество) ул. Заготовительная г. Рыбное	за 2021г. за 2020г.	- -	25	-	(25)	-
Строительство ВЛ-0,4 кВ (ТП Яшин Ю.И.) ул. Мира г. Касимов	за 2021г. за 2020г.	- -	37	-	(37)	-
Строительство ВЛ-0,4 кВ (ТП Правдин Н.В.) д. Баграмово Рыбновского р-на	за 2021г. за 2020г.	- -	91	-	(91)	-

Иркутский областной филиал «Иркутскэнерго»

п/п	наименование объекта	год	количество	стоимость	состояние	назначение
	Строительство ВЛ-0,4 кВ (ТП Остахов И.В.) д. Кельцы Рязанского р-на	за 2021г.	346	(346)	-	-
	Строительство ВЛ-0,4 кВ (ТП Логунов Р.К.) ул. Мира г. Скопин	за 2021г.	66	(66)	-	-
	Строительство ВЛ-0,4 кВ (ТП Никонов А.А.) СНТ «Колхозник» Рыбновского р-на	за 2021г.	109	(109)	-	-
	Строительство ВЛ-0,4 кВ (ТП Грушин Н.М.) ул. Нариманова г. Касимов	за 2021г.	53	(53)	-	-
	Строительство ВЛ-0,4 кВ (ТП Тураев А.М.) в районе ул. Красная р.п. Пителино	за 2021г.	300	(300)	-	-
	Строительство ВЛ-6 кВ (ТП АМО- Клеп. мун. р-он) ул. Зелёная г. Спас-Клепики	за 2021г.	1 526	(1 526)	-	-
	Строительство ВЛ-0,4 кВ (ТП Новичков Ю.И.) ул. Павлова р.п. Старожилowo	за 2021г.	186	(186)	-	-
	Строительство ВЛ-0,4кВ (ТП Исмоилов Н.И.) ул. Верховенская Саложковского р-на	за 2021г.	40	(40)	-	-
	Строительство ВЛ-0,4 кВ (ТП ООО "Т2 Мобайл") г. Спасск	за 2021г.	282	(282)	-	-
	Строительство ВЛ-0,4 кВ (ТП Пчелкина Л. В.) г. Рыбное, ул. Садовая	за 2021г.	170	(170)	-	-
	Реконструкция ВЛ-0,4 кВ (ТП Кириллов С.Н.) ул. 50 лет ВЛКСМ г. Михайлов	за 2021г.	12	(12)	-	-
	Реконструкция ВЛ-0,4 кВ (ТП ООО "Адамант") ул. Вокзальная г. Рыбное	за 2021г.	17	(17)	-	-
	Строительство ВЛ-0,4 кВ (ТП Незлобин Г.Ю.) ул. Советская г. Касимов	за 2021г.	35	(35)	-	-
	Строительство ВЛ-0,4 кВ (ТП Черенкова В.К.) СНТ "Колхозник" г. Рыбное	за 2021г.	184	(184)	-	-
	Строительство ВЛ-0,4 кВ (ТП ПАО"МТС") п. Первомайский г. Михайлов	за 2021г.	35	(35)	-	-
	Строительство ВЛ-0,4 кВ (ТП Евдокимова Е.С.) ул. Садовая р.п. Октябрьский Михайловского р-на	за 2021г.	40	(40)	-	-
	Строительство ВЛ-0,4 кВ (ТП Ионкин В.В.) ул. Тюлина р.п. Пителино	за 2021г.	40	(40)	-	-
	Строительство ВЛ-0,4 кВ (ТП Макаров К.В.) ул. Советская р.п. Тума Клепиковского р-на	за 2021г.	80	(80)	-	-
	Строительство ВЛ-0,4 кВ (ТП Романов Н.А.) ул. Комсомольская г. Шацк	за 2021г.	34	(34)	-	-
	Реконструкция ВЛ-0,4 кВ (ТП Застойна Т.А.) ул. Нариманова г. Касимов	за 2021г.	24	(24)	-	-
	Строительство ВЛ-0,4 кВ (ТП Лаврёнов А.С.) ул. Урицкого г. Спасск	за 2021г.	26	(26)	-	-
	Строительство ВЛ-0,4 кВ (ТП Саргсян Т.Ш.) ул. Ленинский проспект с. Пуятино	за 2021г.	42	(42)	-	-
	Реконструкция отпайки от оп.48 ВЛ-6 кВ ф.31 от ПС "Секирино" мкр. Заречный г. Скопин	за 2021г.	1 301	(1 301)	-	-

	за 2021г.	за 2020г.	за 2021г.	за 2020г.	за 2021г.	за 2020г.	за 2021г.	за 2020г.
Строительство ВЛ-0,4 кВ (ТП Якушева А.В.) тер. Дубянка г. Рыбное	-	-	-	-	52	-	-	(52)
Строительство ВЛ-0,4 кВ (ТП АО "Кронштадт") п. Листвянка Рязанского р-на	-	-	-	-	480	-	-	(480)
Строительство ВЛ-0,4 кВ (ТП Смолина Н.В.) ул. Нефтяников р.п. Ермишь	-	-	-	-	42	-	-	(42)
Строительство ВЛ-10 кВ (ТП МДОУ "Детский сад "Веснушки") пос. Первомайский г. Михайлов	-	-	-	-	1 831	-	-	(1 831)
Строительство ВЛ-0,4 кВ (ТП Пашанов И.С.) д. Кельцы Рязанского р-на	-	-	-	-	73	-	-	(73)
Реконструкция ВЛ-0,4 кВ (ТП Чуланов А.Е.) ул. Краснопролетарская пос. Октябрьский Михайловского р-н	-	-	-	-	107	-	-	(107)
Строительство МТП-10/0,4 кВ 100 кВА (ТП Пчелкина Л. В.) г. Рыбное, ул. Садовая	-	-	-	-	718	-	-	(718)
Строительство ВЛ-0,4 кВ (ТП Поспелов М.С.) ул. Лычагина д. Красный Восход Рязанского р-на	-	-	-	-	40	-	-	(40)
Строительство ВЛ-0,4 кВ (ТП Шкобырева Н.Ф.) ул. Колхозная д. Полково Рязанского р-на	-	-	-	-	36	-	-	(36)
Строительство ВЛ-0,4 кВ (ТП Сазанчиков С.М.) ул. Новосельская г. Рыбное	-	-	-	-	89	-	-	(89)
Строительство ВЛ-0,4 кВ (ТП Карлов Ю.В.) д. Полково Рязанского р-на	-	-	-	-	40	-	-	(40)
Строительство ЛЭП-10кВ от тяговой ПС до РП-6 г. Рыбное	-	-	-	-	8 921	-	-	(8 921)
Строительство ВЛ-0,4 кВ (ТП Елагин А.Н.) проспект Свободы г. Сасово	-	-	-	-	34	-	-	(34)
Строительство ВЛ-0,4 кВ (ТП Игнатюгина Е.А.) п. Приозерный Рязанского р-на	-	-	-	-	44	-	-	(44)
Строительство ВЛ-0,4кВ (ТП Кривко Н.И.) ул. 8 Марта г.Сасово	-	-	-	-	42	-	-	(42)
Строительство ВЛ-0,4 кВ (ТП Забияко С.Ф.) ул. Механизаторов п. Листвянка Рязанского р-на	-	-	-	-	40	-	-	(40)
Строительство ВЛ-0,4 кВ (ТП Белозеров Р.В.) ул. Дружбы г. Спас-Клепики	-	-	-	-	40	-	-	(40)
Строительство ВЛ-0,4 кВ (ТП Миронова Е.А.) с. Истье Старожилковского р-на	-	-	-	-	42	-	-	(42)
Строительство ВЛ-0,4 кВ (ТП Залеснов И.И.) ул. Советская г. Касимов	-	-	-	-	426	-	-	(426)
Строительство ВЛ-0,4 кВ (ТП Минкова Л.С.) п. учхоза "Стенькино" Рязанского р-на	-	-	-	-	155	-	-	(155)
Строительство ВЛ-10 кВ (ТП Полякова М.В.) ул. Рабочих г. Рязж	-	-	-	-	346	-	-	(346)
Линия электропередач ВЛ-10 кВ ф.6,17 от подстанции "Цна" до ЦРП №1 г. Сасово	-	-	-	188	397	-	-	(210)
Строительство двух КЛ-0,4 кВ (ТП ООО "Квартал" ул. Перспективная г. Рыбное 200м	-	-	-	-	1 505	-	-	(1 505)
Строительство пункта секционирования (ТП	-	-	-	-	1 290	-	-	(1 290)

за 2021г.	за 2020г.	за 2021г.	за 2020г.	за 2021г.	за 2020г.	за 2021г.	за 2020г.
Реконструкция ТП-4009 (ТП АМО - Клеп. мун. р-он) ул. Зеленая г. Спасс-Клепки	-	-	-	931	-	(931)	-
Строительство ВЛ-0,4 кВ (ТП Хан Н.А.) вблизи д. Зеленинские Дворики Рыбновского р-на	-	-	-	343	-	(343)	-
Строительство ВЛ-0,4 кВ (ТП ГКУ "Дирекция дорог Ряз. обл.") ад. Рязк-Касимов-Н.Новгород Кас.р.90м	-	-	-	60	-	(60)	-
Строительство ВЛ-0,4 кВ (ТП Безобразов С.А.) мкр. Автозаводской г. Скопин	-	-	-	105	-	(105)	-
Строительство ВЛ-0,4 кВ (ТП Байтимилова О. Н.) г. Рязк.ул. Журавлева	-	-	-	35	-	(35)	-
Строительство ВЛ-0,4 кВ (ТП Ершова А.А.) с. Шумашь Рязанского р-на	-	-	-	29	-	(29)	-
Строительство ВЛ-0,4 кВ (ТП Романенко В.Н.) п. Листьянка Рязанского р-на	-	-	-	39	-	(39)	-
Реконструкция ВЛ-0,4 кВ (ТП Черкас О.Н.) ул. Московская г. Михайлов	-	-	-	294	-	(294)	-
Строительство ВЛ-0,4 кВ (ТП Сергеев С.А.) ул. Рязанская г. Рыбное	-	-	-	40	-	(40)	-
Строительство ВЛ-0,4 кВ (ТП Ермаков Н.Ю.) ул. 50 лет ВЛКСМ г. Касимов	-	-	-	42	-	(42)	-
Строительство ВЛ-0,4 кВ (ТП Щербатов Р.В.) ул. Советская г. Касимов	-	-	-	75	-	(75)	-
Строительство ВЛ-0,4 кВ (ТП Игнатов А.В.) ул. Новая г. Михайлов	-	-	-	167	-	(167)	-
Строительство ВЛ-0,4 кВ (ТП Денисова Ж.В.) п. учхоза Стенькино Рязанского р-на	-	-	-	253	-	(253)	-
Строительство ВЛ-0,4 кВ (ТП Евдокимова Е.В.) ул. 23-го Партсъезда г. Михайлов 35м	-	-	-	45	-	(45)	-
Строительство ВЛ-0,4 кВ (ТП Паукова Т.Л.) г. Касимов, ул. Восточная	-	-	-	249	-	(249)	-
Строительство ВЛ-0,4 кВ (ТП Гаспарян Г.П.) пер. Молодежный р.п. Александро-Невский	-	-	-	167	-	(167)	-
Строительство ВЛ-0,4 кВ (ТП Миронов В.П.) ул. Садовая с. Истье Старожилковского р-на	-	-	-	126	-	(126)	-
Реконструкция ВЛ-0,4 кВ (ТП Буренко Д. А.) ул. Дзержинского г. Рыбное	-	-	-	16	-	(16)	-
Строительство ВЛ-0,4 кВ (ТП Леявина Н.В.) ул. Белинского г. Спасск	-	-	-	39	-	(39)	-
Строительство ВЛ-0,4 кВ (ТП Меркулова Н.В.) г. Рыбное в районе Дубянка	-	-	-	67	-	(67)	-
Строительство ВЛ-0,4 кВ (ТП Победоносцева Г.А.) с. Старые Кельцы г. Скопин	-	-	-	78	-	(78)	-
Строительство ВЛ-0,4 кВ (ТП Назарова С.В.) ул. Молодежная с. Дубровичи Рязанского р-на	-	-	-	29	-	(29)	-
Строительство ВЛ-0,4 кВ (ТП Васютин А.В.) д. Рубцево Рязанского р-на	-	-	-	158	-	(158)	-
Реконструкция ВЛ-0,4 кВ (ТП Подейко П.И.) ул. Мещерская г. Рыбное	-	-	-	9	-	(9)	-

Строительство ВЛ-0,4 кВ (ТП Василенков В.В.) ул. Озерная п. Мурмино Рязанского р-на	за 2021г. за 2020г.	- -	159	-	-	(159)
Строительство ВЛ-10кВ с л.ком.учета (ТП ООО "Инертные материалы МК") вблизи пос. Первомайский Мих.р.	за 2021г. за 2020г.	- -	409	-	-	(409)
Строительство ВЛ-0,4 кВ (ТП ООО "Т2 Мобайл")ул. Войкова г. Спасск	за 2021г. за 2020г.	- -	27	-	-	(27)
Реконструкция ВЛ-6 кВ (ТП Сидоров Е.С.) гар.№ 214 ГК "Песоченка" г. Скопин	за 2021г. за 2020г.	- -	12	-	-	(12)
Строительство ВЛ-0,4 кВ (ТП Гончаров В. В.) ул.Свободы г. Шацк	за 2021г. за 2020г.	- -	36	-	-	(36)
Строительство ВЛ-0,4 кВ (ТП Костиков И.Н.) с. Поляны Рязанского р-на	за 2021г. за 2020г.	- -	31	-	-	(31)
Строительство СТП-10(6)/0,4 кВ (ТП ПАО "МТС") ул. Высотная г. Рязань	за 2021г. за 2020г.	- -	569	-	-	(569)
Строительство двух ВЛ-0,4 кВ (ТП АМО- Клеп. мун. р-он) ул. Зелёная г. Спасс-Клепики	за 2021г. за 2020г.	- -	221	-	-	(221)
Реконструкция ВЛ-0,4 кВ (ТП Жарков Н.В.) ул. Лесная пос. Спиртзаводской Спасского р-на	за 2021г. за 2020г.	- -	11	-	-	(11)
Строительство ВЛ-0,4 кВ (ТП физ. лиц) д. Баграмово Рыбновского р-на	за 2021г. за 2020г.	- -	509	-	-	(509)
Строительство ВЛ-0,4 кВ (ТП Малеева Т.П.) ул. Нариманова г. Касимов	за 2021г. за 2020г.	- -	139	-	-	(139)
Строительство ВЛ-0,4 кВ (ТП Кожевникова Ю.М.) ул. Полевая д. Полково Рязанского р-на	за 2021г. за 2020г.	- -	177	-	-	(177)
Строительство ВЛ-0,4 кВ (ТП Савин А.Я.) ГСК "Песоченка" г. Скопин	за 2021г. за 2020г.	- -	51	-	-	(51)
Строительство ВЛ-0,4 кВ (ТП Коростина О.А.) ул. Широкая г. Касимов	за 2021г. за 2020г.	- -	172	-	-	(172)
Реконструкция ВЛ-0,4 кВ (ТП Удалов А.В.) ул. Советская г. Касимов	за 2021г. за 2020г.	- -	40	-	-	(40)
Строительство ВЛ-0,4 кВ (ТП Шемякина Т.М.) ул. Восточная г. Касимов	за 2021г. за 2020г.	- -	68	-	-	(68)
Строительство ВЛ-0,4 кВ (ТП Капитонова Р.И.) ул. Нефтяников р.п. Ермишь	за 2021г. за 2020г.	- -	31	-	-	(31)
Строительство ВЛ-0,4 кВ (ТП Бирин А.И.) мкр. Сиверка г. Касимов	за 2021г. за 2020г.	- -	106	-	-	(106)
Строительство ВЛ-0,4 кВ (ТП Сошников Р.С.)ул. Советская г. Рыбное	за 2021г. за 2020г.	- -	172	-	-	(172)
Строительство ВЛ-0,4 кВ (ТП Селиванов Н.И.)л. Болонь Клепиковского р-на	за 2021г. за 2020г.	- -	30	-	-	(30)
Строительство ВЛ-0,4 кВ (ТП Смирнова Н.А.) ул. 8 Марта р.п. Тума Клепиковского р-на	за 2021г. за 2020г.	- -	39	-	-	(39)
Строительство ВЛ-0,4 кВ (ТП Буланова Р.И.) ул. Нариманова г. Касимов	за 2021г. за 2020г.	- -	310	-	-	(310)
Строительство ВЛ-0,4 кВ (ТП Дергачева Е.Н.) СТ "Колхозник" Рыбновского р-на	за 2021г. за 2020г.	- -	274	-	-	(274)
Строительство ВЛ-0,4 кВ (ТП Хлыстов И.А.) ул. ...	за 2021г.	-	308	-	-	(308)

Строительство ВЛ-0,4 кВ (ТП Буланкин А.А.) пос. Октябрьский Михайловского р-на	за 2021г. за 2020г.	- -	36	-	-	(36)
Строительство ЛЭП-10 кВ (ТП ООО "Квартал") ул. Перспективная г. Рыбное	за 2021г. за 2020г.	- -	2 756	-	-	(2 756)
Строительство ВЛ-0,4 кВ (ТП Палагутина Н.В.) п. Мурино Рязанского р-на	за 2021г. за 2020г.	- -	317	-	-	(317)
Реконструкция ВЛ-0,4 кВ (ТП Шличко Ж.С.) ул. Речников п. Новостройка Касимовского р-на	за 2021г. за 2020г.	- -	274	-	-	(274)
Строительство ВЛ-0,4 кВ (ТП Федюкин Р.С.) ГСК "Роша" г. Скопин	за 2021г. за 2020г.	- -	121	-	-	(121)
Строительство ВЛ-0,4 кВ (ТП ГКУ "Дирекция дорог Ряз. обл." а/д М5 Урал-Рыбное-Конс-во г. Рыбное 127М	за 2021г. за 2020г.	- -	367	-	-	(367)
Строительство ВЛ-0,4 кВ (ТП Барадаенко С. Г.) г. Касимов, район Хлебокомбината, ГСК "Темп"	за 2021г. за 2020г.	- -	207	-	-	(207)
Строительство КТП-10/0,4 2х400 кВА (ТП АМО -гор. округ г. Сасово) ул. Ленина г. Сасово	за 2021г. за 2020г.	- -	3 177	-	-	(3 177)
Строительство ВЛ-0,4 кВ (ТП МБУК "Кас. историко-культ. музей-заповедник") пл. Соборная г. Касимов	за 2021г. за 2020г.	- -	56	-	-	(56)
Реконструкция ВЛ-0,4 кВ (ТП Вахмин Т.С.) ул. Восточная г. Касимов	за 2021г. за 2020г.	- -	15	-	-	(15)
Строительство ВЛ-0,4кВ (ТП Терехин О.А.) ул. Ново-Елатомская г. Сасово	за 2021г. за 2020г.	- -	84	-	-	(84)
Строительство ВЛ-10 кВ (ТП ООО "Спецмеханизация") ул. Терехина с. Поляны Рязанского р-на	за 2021г. за 2020г.	- -	148	-	-	(148)
Реконструкция ВЛ-0,4 кВ (ТП Гринюк Н.И.) ул. Рязжская г. Рязжск	за 2021г. за 2020г.	- -	274	-	-	(274)
Строительство ВЛ-0,4 кВ (ТП Кадыров А.С.) г. Касимов, ул. Муромская	за 2021г. за 2020г.	- -	32	-	-	(32)
Реконструкция ВЛ-0,4 кВ (ТП Мытарев М.С.) с. Козловка Михайловского р-на	за 2021г. за 2020г.	- -	27	-	-	(27)
Реконструкция ВЛ-0,4 кВ (ТП Ханатрян Э.М.) ул. Прогресса г. Рыбное	за 2021г. за 2020г.	- -	14	-	-	(14)
Строительство ВЛ-0,4 кВ (ТП Царьков В.В.) ГСК "Дружба" г. Сасово	за 2021г. за 2020г.	- -	32	-	-	(32)
Реконструкция ВЛ-0,4 кВ (ТП Терехов А.А.) ул. Садовая р.п. Старожилково	за 2021г. за 2020г.	- -	258	-	-	(258)
Строительство ВЛ-0,4 кВ (ТП Кадыров И.А.) мкр. Приюкский г. Касимов	за 2021г. за 2020г.	- -	245	-	-	(245)
Строительство ВЛ-0,4 кВ (ТП ГКУ "Дирекция дорог Ряз. обл." а/д Клепиков-Рязань п. Болонь Клепик. р-на	за 2021г. за 2020г.	- -	171	-	-	(171)
Реконструкция ВЛ-0,4 кВ ф. № 5,7 от ЗТП СС 1211 (ТП АМО -гор. округ г. Сасово) ул. Ленина г. Сасово	за 2021г. за 2020г.	- -	2 383	-	-	(2 383)
Строительство ВЛ-0,4 кВ (ТП Кривушина Н.В.) ул. Гагарина г. Шацк	за 2021г. за 2020г.	- -	41	-	-	(41)
Строительство МТП-10(6)/0,4 кВ (ТП Кульчикина В.А.) пос. в Заповеднике Павлин Р. Боровичского	за 2021г.	-	497	-	-	(497)

р.ч./ вблизи д. Зеленильские Дворики, Губительского р-на

	за 2020г.							
Строительство ВЛ-0,4 кВ (ТП Шувалов В. Н.) ул. Колхозная д. Полково Рязанского р-на	за 2021г.	176	-	-	-	-	-	(176)
Строительство ВЛ-0,4 кВ (ТП Назарова Т.И.) ул. Школа-интернат с. Поляны Рязанского р-на	за 2021г.	86	-	-	-	-	-	(86)
Строительство ВЛ-0,4 кВ (ТП Штольвина Е.А.) ул. Локомотивная г. Рыбное	за 2021г.	56	-	-	-	-	-	(56)
Реконструкция ВЛ-0,4 кВ (ТП Погорельский Р.В.) ул. Радужная г. Рыбное	за 2021г.	34	-	-	-	-	-	(34)
Реконструкция ВЛ-0,4 кВ (ТП Худорожков А.С.) п. Болонь Клепиковского р-на	за 2021г.	52	-	-	-	-	-	(52)
Строительство ВЛ-0,4 кВ (ТП ПАО "МТС") ул. Северная г. Касимов	за 2021г.	51	-	-	-	-	-	(51)
Строительство ВЛ-0,4 кВ (ТП Будций С.В.) ул. Деловая г. Сасово	за 2021г.	36	-	-	-	-	-	(36)
Строительство ВЛ-0,4 кВ (ТП ООО "Цементрейд") ул. Молодежная р.п. Тума Клепиковского р-на	за 2021г.	36	-	-	-	-	-	(36)
Строительство ВЛ-0,4 кВ (ТП ПАО "МТС") Корневское с/п Скопинского р-на	за 2021г.	236	-	-	-	-	-	(236)
Строительство ВЛ-0,4 кВ (ТП Трунин Д.А.) ул. Никитина г. Касимов	за 2021г.	31	-	-	-	-	-	(31)
Строительство ВЛ-0,4 кВ (ТП Духнина Л.А.) ул. Садовая с. Истье Старожилковского р-на	за 2021г.	66	-	-	-	-	-	(66)
Строительство ВЛ-0,4 кВ (ТП Карабухина Н.П.) СТ "Колхозник" Рыбновского р-на	за 2021г.	73	-	-	-	-	-	(73)
Строительство ВЛ-0,4 кВ (ТП Чумакова Н.В.) ул. Денисова р.п. Старожилково	за 2021г.	177	-	-	-	-	-	(177)
Строительство ВЛ-0,4 кВ (ТП Шаарева Е. С.) ул. Кольцова г. Рязжк	за 2021г.	42	-	-	-	-	-	(42)
Строительство ВЛ-0,4 кВ (ТП Шмарева О.И.) ул. Октябрьская г. Скопин	за 2021г.	37	-	-	-	-	-	(37)
Строительство ВЛ-0,4 кВ (ТП Панкин П.А.) д. Полково Рязанского р-на	за 2021г.	244	-	-	-	-	-	(244)
Строительство ВЛ-0,4 кВ (ТП Крюкова В.М.) ул. Островского г. Рязжк	за 2021г.	184	-	-	-	-	-	(184)
Строительство ВЛ-0,4 кВ (ТП Адров А.М.) мкр-он Приокский г. Касимов	за 2021г.	59	-	-	-	-	-	(59)
Строительство ВЛ-0,4 кВ (ТП Саппенков А. В.) г. Рязжк, с. т. "Ремонтник"	за 2021г.	537	-	-	-	-	-	(537)
Строительство ВЛ-0,4 кВ (ТП Лебедев И. И.) г. Сасово, ул. 40 лет Октября	за 2021г.	56	-	-	-	-	-	(56)
Строительство ВЛ-0,4 кВ (ТП Пономарева Е.Е.) пр. Кооператоров г. Касимов	за 2021г.	68	-	-	-	-	-	(68)
Строительство ВЛ-0,4 кВ (ТП Чуланов А.Е.) ул. Краснопролетарская пос. Октябрьский Михайловского р-н	за 2021г.	154	-	-	-	-	-	(154)
Строительство ВЛ-0,4 кВ (ТП Никифоров Н.А.) ул. Советская р.п. Сарай	за 2021г.	183	-	-	-	-	-	(183)

Строительство ВЛ-0,4 кВ (ТП Березкина Т.Н.) п. Госпемстанция Рязанского р-на	за 2021г. за 2020г.	220 -	-	-	(220)	-
Строительство МТП-10(6)/0,4 кВ (ТП ООО "Спецмеханизация") ул. Терехина с. Поляны Рязанского р-на	за 2021г. за 2020г.	636 -	-	-	(636)	-
Реконструкция ТП-68 (ТП ООО "Касимов-Древ") ул. Советская г. Касимов	за 2021г. за 2020г.	204 -	-	-	(204)	-
Строительство ВЛ-0,4 кВ (ТП Денисова О.Ю.) ул. Нефтяников р.п. Ермишь	за 2021г. за 2020г.	53 -	-	-	(53)	-
Строительство ВЛ-0,4 кВ (ТП Темяшов Е.А.) ул. М. Горького г. Рязжск	за 2021г. за 2020г.	114 -	-	-	(114)	-
Реконструкция ВЛ-0,4 кВ (ТП Марушкин А.А.) ул. Весенняя г. Касимов	за 2021г. за 2020г.	17 -	-	-	(17)	-
Строительство ВЛ-0,4 кВ (ТП Бобошина Л.И.) ГСК №1 "Металлур" г. Скопин	за 2021г. за 2020г.	32 -	-	-	(32)	-
Строительство ВЛ-0,4 кВ (ТП ГКУ "Дирекция дорог Ряз. обл.")а/д М5 Урал-Рыбное-Конс-во г.Рыбное 182м	за 2021г. за 2020г.	317 -	-	-	(317)	-
Строительство ВЛ-0,4 кВ (ТП Синяева О.А.) ул. 4-я Сиверская г. Касимов	за 2021г. за 2020г.	52 -	-	-	(52)	-
Строительство ВЛ-0,4 кВ (ТП Манукян С. Г.) Рязанский р-он, поселок учхоз Стенькино	за 2021г. за 2020г.	36 -	-	-	(36)	-
Строительство ВЛ-0,4 кВ (ТП Большаякова С.А.) ул. Варюхина г. Касимов	за 2021г. за 2020г.	50 -	-	-	(50)	-
Строительство ВЛ-0,4 кВ (ТП Белебеева А.С.) ул. Вышегородцева г. Рязжск	за 2021г. за 2020г.	286 -	-	-	(286)	-
Строительство ВЛ-0,4 кВ(ТП ГКУ "Дирекция дорог Ряз. обл.")а/д Рязань-Лакаш п.Мурино Рязанского р-на	за 2021г. за 2020г.	49 -	-	-	(49)	-
Строительство ВЛ-0,4 кВ (ТП Морозов С.В.) п. Приозерный Рязанского р-на	за 2021г. за 2020г.	38 -	-	-	(38)	-
Строительство ВЛ-0,4 кВ (ТП Козлов А.Г.) д. Дубняки - Новая Сергеевка Рязанского р-на	за 2021г. за 2020г.	89 -	-	-	(89)	-
Реконструкция ВЛ-0,4 кВ (ТП АМО-Клепик. мун. р-он) ул. Комсомольская г. Слас-Клепки	за 2021г. за 2020г.	66 -	-	-	(66)	-
Строительство ВЛ-0,4 кВ (ТП Мадонов А.Б.) ул. Широкая г. Касимов	за 2021г. за 2020г.	60 -	-	-	(60)	-
Строительство СТП-10(6)/0,4 кВ (ТП ООО "Веста") в 1 км южнее д. Воропаевка с. Гутятино	за 2021г. за 2020г.	609 -	-	-	(609)	-
Строительство ВЛ-0,4 кВ (ТП Мойсеев В.И.) ул. Радужная г. Рыбное	за 2021г. за 2020г.	217 -	-	-	(217)	-
Строительство ВЛ-0,4 кВ (ТП ООО "Артель") г. Рязжск, ул. М. Горького	за 2021г. за 2020г.	36 -	-	-	(36)	-
Строительство ВЛ-0,4 кВ(ТП ГКУ "Дирекция дорог Ряз. обл.")а/д Клепки-Рязань с.Поляны Рязанского р.	за 2021г. за 2020г.	25 -	-	-	(25)	-
Строительство ВЛ-0,4кВ (ТП Слегова Л.М.) ул. Комсомольская г. Скопин	за 2021г. за 2020г.	35 -	-	-	(35)	-
Сервер SuperMicro 2xSilver (ЦА)	за 2021г. за 2020г.	518 -	-	-	(518)	-

Строительство ВЛ-0,4 кВ (ТП Шемаринова О.А.) п. Электрострой г. Михайлов	за 2021г.	-	-	81	(81)	-
Строительство ВЛ-0,4 кВ (ТП Щетинкин Д.А.) ул. Советская р.п. Тула Клепиковского р-на	за 2020г.	-	-	-	-	-
Строительство ВЛ-0,4 кВ (ТП Щетинкин Д.А.) ул. Советская р.п. Тула Клепиковского р-на	за 2021г.	-	-	24	(24)	-
Строительство ВЛ-0,4 кВ (ТП Морозов А.В.) ул. Советская г. Касимов	за 2020г.	-	-	-	-	-
Строительство ВЛ-0,4 кВ (ТП Морозов А.В.) ул. Советская г. Касимов	за 2021г.	-	-	68	(68)	-
Строительство ЛЭП-0,4 кВ (ТП Газыев Р.А.) ул. Макаренко г. Рыбное	за 2020г.	-	-	-	-	-
Строительство ЛЭП-0,4 кВ (ТП Газыев Р.А.) ул. Макаренко г. Рыбное	за 2021г.	-	-	237	(237)	-
Строительство ВЛ-0,4 кВ (ТП Кондрашкина Л.А.) Блоке №5 с-западного мкр-на г. Спасск	за 2020г.	-	-	-	-	-
Строительство ВЛ-0,4 кВ (ТП Кондрашкина Л.А.) Блоке №5 с-западного мкр-на г. Спасск	за 2021г.	-	-	284	(284)	-
Реконструкция ТП-26 (ТП ООО "Касимов-Древ") ул. Советская г. Касимов	за 2020г.	-	-	-	-	-
Реконструкция ТП-26 (ТП ООО "Касимов-Древ") ул. Советская г. Касимов	за 2021г.	-	-	335	(335)	-
Реконструкция ВЛ-0,4 кВ (ТП Куренков С.А.) ул. Полетаева г. Скопин	за 2020г.	-	-	-	-	-
Реконструкция ВЛ-0,4 кВ (ТП Куренков С.А.) ул. Полетаева г. Скопин	за 2021г.	-	-	49	(49)	-
Реконструкция ВЛ-0,4 кВ (ТП Шуляк Е.В.) ул. Авиагородок г. Сасово	за 2020г.	-	-	-	-	-
Реконструкция ВЛ-0,4 кВ (ТП Шуляк Е.В.) ул. Авиагородок г. Сасово	за 2021г.	-	-	101	(101)	-
Строительство ВЛ-0,4 кВ (ТП Рыжов В.А.) п. Болонь Клепиковского р-на	за 2020г.	-	-	-	-	-
Строительство ВЛ-0,4 кВ (ТП Рыжов В.А.) п. Болонь Клепиковского р-на	за 2021г.	-	-	213	(213)	-
Строительство ВЛ-0,4 кВ (ТП Андрианов Р.А.) в р-не ул. 50 лет СССР г. Касимов	за 2020г.	-	-	-	-	-
Строительство ВЛ-0,4 кВ (ТП Андрианов Р.А.) в р-не ул. 50 лет СССР г. Касимов	за 2021г.	-	-	82	(82)	-
Реконструкция ВЛ-0,4 кВ (ТП Жильников А.П.) ул. Костычева г. Шацк	за 2020г.	-	-	-	-	-
Реконструкция ВЛ-0,4 кВ (ТП Жильников А.П.) ул. Костычева г. Шацк	за 2021г.	-	-	11	(11)	-
Строительство ВЛ-0,4 кВ (ТП Зыбин М.А.) пр. Урицкого г. Спасск	за 2020г.	-	-	-	-	-
Строительство ВЛ-0,4 кВ (ТП Зыбин М.А.) пр. Урицкого г. Спасск	за 2021г.	-	-	49	(49)	-
Строительство ВЛ-0,4 кВ (ТП Городенцев А.В.) с. Елино Захаровского р-на	за 2020г.	-	-	-	-	-
Строительство ВЛ-0,4 кВ (ТП Городенцев А.В.) с. Елино Захаровского р-на	за 2021г.	-	-	108	(108)	-
Строительство ВЛ-0,4 кВ (ТП Фролов Д.А.) ул. Школьная п. Болонь Клепиковского р-на	за 2020г.	-	-	-	-	-
Строительство ВЛ-0,4 кВ (ТП Фролов Д.А.) ул. Школьная п. Болонь Клепиковского р-на	за 2021г.	-	-	133	(133)	-
Строительство ВЛ-0,4 кВ (ТП Агашина Н. А.) г. Касимов, ул. Восточная	за 2020г.	-	-	-	-	-
Строительство ВЛ-0,4 кВ (ТП Агашина Н. А.) г. Касимов, ул. Восточная	за 2021г.	-	-	54	(54)	-
Строительство ВЛ-0,4 кВ (ТП Ежова Р.А.) ул. Денисова р.п. Старожилково	за 2020г.	-	-	-	-	-
Строительство ВЛ-0,4 кВ (ТП Ежова Р.А.) ул. Денисова р.п. Старожилково	за 2021г.	-	-	230	(230)	-
Строительство ВЛ-0,4 кВ (ТП Горохова Л.А.) д. Сергеево Клепиковского р-на	за 2020г.	-	-	-	-	-
Строительство ВЛ-0,4 кВ (ТП Горохова Л.А.) д. Сергеево Клепиковского р-на	за 2021г.	-	-	53	(53)	-
Реконструкция ВЛ-0,4 кВ (ТП Чибесков В.А.) ул. Полевая р.п. Милославское	за 2020г.	-	-	-	-	-
Реконструкция ВЛ-0,4 кВ (ТП Чибесков В.А.) ул. Полевая р.п. Милославское	за 2021г.	-	-	42	(42)	-
Строительство ВЛ-0,4кВ (ТП ПАО "МТС") проспект Молодцова г.Сасово	за 2020г.	-	-	-	-	-
Строительство ВЛ-0,4кВ (ТП ПАО "МТС") проспект Молодцова г.Сасово	за 2021г.	-	-	184	(184)	-
Строительство ВЛ-0,4 кВ (ТП Полякова М.Е.) СНТ "Дружба" ул.Нариманова г. Касимов	за 2020г.	-	-	-	-	-
Строительство ВЛ-0,4 кВ (ТП Полякова М.Е.) СНТ "Дружба" ул.Нариманова г. Касимов	за 2021г.	-	-	57	(57)	-
Строительство ВЛ-0,4 кВ (ТП Александра М.С.) ул. Нефтяников р.п. Ермишь	за 2020г.	-	-	-	-	-
Строительство ВЛ-0,4 кВ (ТП Александра М.С.) ул. Нефтяников р.п. Ермишь	за 2021г.	-	-	74	(74)	-
Строительство ВЛ-0,4 кВ (ТП Кузнецов А.Ю.) вблизи слободы Большая Дорога Саложковского р-на	за 2020г.	-	-	-	-	-
Строительство ВЛ-0,4 кВ (ТП Кузнецов А.Ю.) вблизи слободы Большая Дорога Саложковского р-на	за 2021г.	-	-	108	(108)	-
Реконструкция ТП-2 (ТП Липкин Н.В.) мкр. Приокский г. Касимов	за 2020г.	-	-	-	-	-
Реконструкция ТП-2 (ТП Липкин Н.В.) мкр. Приокский г. Касимов	за 2021г.	-	-	588	(588)	-
Строительство ВЛ-0,4 кВ (ТП Мохова Л.В.) ГСК Песоченка г. Скопин	за 2020г.	-	-	-	-	-
Строительство ВЛ-0,4 кВ (ТП Мохова Л.В.) ГСК Песоченка г. Скопин	за 2021г.	-	-	60	(60)	-

Строительство ВЛ-0,4 кВ (ТП Мураина В.В.) ул. Нариманова г. Касимов	за 2021г. за 2020г.	- -	150	-	-	(150)
Строительство ВЛ-0,4 кВ (ТП Карушев А.В.) пос. Новостройка г. Касимов	за 2021г. за 2020г.	- -	209	-	-	(209)
Строительство ВЛ-10кВ ф.7 ПС Сасово (ТП АМО -гор. округ г. Сасово) ул. Ленина г.Сасово 220 м	за 2021г. за 2020г.	- -	1 162	-	-	(1 162)
Строительство ВЛ-0,4 кВ (ТП Крюков А.Н.) ул. Денисова р.п. Старожилово	за 2021г. за 2020г.	- -	50	-	-	(50)
Строительство ВЛ-0,4 кВ (ТП Сахаров П.С.) автодорога, 174-й км, уч.6 Клепиковского р-на	за 2021г. за 2020г.	- -	37	-	-	(37)
Строительство ВЛ-0,4 кВ (ТП Голованов А.А.) с. Вышгород Рязанского р-на	за 2021г. за 2020г.	- -	41	-	-	(41)
Строительство ВЛ-0,4 кВ (ТП Борисов Н.В.) ГСК "Песоченка" г. Скопин	за 2021г. за 2020г.	- -	48	-	-	(48)
Строительство ВЛ-0,4 кВ (ТП Сиренко Т.С.) д. Полково Рязанского р-на	за 2021г. за 2020г.	- -	24	-	-	(24)
Строительство ВЛ-0,4 кВ (ТП Старожилова Т.Г.) ул. Кольцова г. Рязск	за 2021г. за 2020г.	- -	44	-	-	(44)
Строительство ВЛ-0,4 кВ (ТП Хлыстов А.В.) мкр. Приокский г. Касимов	за 2021г. за 2020г.	- -	100	-	-	(100)
Строительство ВЛ-0,4кВ (ТП Абрамов А.В.) мкр Южный г.Сасово	за 2021г. за 2020г.	- -	88	-	-	(88)
Строительство ВЛ-0,4 кВ (ТП Хлыстов О.В.) ул.Первомайская г. Шацк	за 2021г. за 2020г.	- -	106	-	-	(106)
Строительство двух КЛ-0,4 кВ (ТП ООО «Квартал»)ул. Перспективная г. Рыбное 100м	за 2021г. за 2020г.	- -	502	-	-	(502)
Строительство ВЛ-0,4 кВ (ТП Зверев В.А.) ул. Советская г. Рыбное	за 2021г. за 2020г.	- -	37	-	-	(37)
Строительство ВЛ-0,4 кВ (ТП Куделин М.К.) ул. Нариманова г. Касимов	за 2021г. за 2020г.	- -	683	-	-	(683)
Строительство ВЛ-0,4 кВ (ТП Медведев С.В.) СТ "Дружба" д. Кельцы Рязанского р-на	за 2021г. за 2020г.	- -	154	-	-	(154)
Строительство ВЛ-0,4 кВ (ТП Таран М.Е.) ул. Весенняя г. Касимов	за 2021г. за 2020г.	- -	37	-	-	(37)
Строительство МТП-10/0,4 кВ (ТП Темяшов Е.А.) ул. М. Горького г. Рязск	за 2021г. за 2020г.	- -	649	-	-	(649)
Строительство ВЛ-0,4 кВ (ТП Краюхина С.В.) ул. Сельхозтехника с. Плахино Захаровского р-на	за 2021г. за 2020г.	- -	40	-	-	(40)
Реконструкция ВЛ-0,4 кВ ф.№ 8 ТП СС 707(ТП АМО -гор. округ г. Сасово) ул. Ленина г.Сасово	за 2021г. за 2020г.	- -	732	-	-	(732)
Строительство ВЛ-0,4 кВ (ТП Чернышева Л.А.) блок №4 с-западного мкр-на г. Спасск	за 2021г. за 2020г.	- -	88	-	-	(88)
Строительство ВЛ-0,4 кВ (ТП Фокин С.В.) с. Поляны Рязанского р-на	за 2021г. за 2020г.	- -	28	-	-	(28)
Строительство ВЛ-0,4 кВ (ТП Козлов А.А.) д. Лосево Клепиковского р-на	за 2021г. за 2020г.	- -	35	-	-	(35)
Строительство ВЛ-0,4 кВ (ТП Назьмова Н.С.) ул. Советская г. Касимов	за 2021г. за 2020г.	- -	35	-	-	(35)

Строительство ВЛ-0,4 кВ (ТП Покровский А.Д.) мкр. Приокский г. Касимов	за 2021г.				51				(51)
Строительство ВЛ-0,4кВ (ТП Садаев А.О.) мкр Южный г.Сасово	за 2020г.								
	за 2021г.				40				(40)
Строительство ВЛ-0,4 кВ (ТП Завьялова Н.Н.) ул. Советская с. Поляны Рязанского р-на	за 2020г.								
	за 2021г.				45				(45)
Строительство МТП-10(6)/0,4 кВ (ТП Мартынов В.А.) ул. Индустриальная г. Касимов	за 2020г.				672				(672)
Строительство ВЛ-0,4 кВ (ТП АМО- Рязский мун. р-он) ул. Советская г. Рязк	за 2021г.				44				(44)
Строительство ВЛ-0,4 кВ (ТП Семенов В.В.)п. Больнь Клепиковского р-на	за 2020г.				117				(117)
Реконструкция ВЛ-0,4 кВ (ТП Осокин В.М.) д. Сергеево Клепиковского р-на	за 2021г.				8				(8)
Строительство ВЛ-0,4 кВ (ТП Беклемицев И.Н.) ул. Новая с. Истье Старожилковского р-на	за 2021г.				228				(228)
Строительство ВЛ-0,4кВ (ТП Власова А.А.) мкр. Северный р.п. Саложок	за 2020г.				42				(42)
Реконструкция ВЛ-6 кВ (ТП Белова В.И.) ул. Пушкина г. Скопин	за 2021г.				85				(85)
Строительство ВЛ-0,4 кВ (ТП Касьянов И.К.) ул. Набережная г. Касимов	за 2021г.				73				(73)
Строительство ВЛ-0,4кВ (ТП Швецов Б.Н.) ул. Малые фабрики сл. фабричная Саложковского р-на	за 2021г.				37				(37)
Набор для установки дисков в отсек	за 2020г.								
	за 2021г.				3		3		
Жесткий диск 6 Тб	за 2020г.								
	за 2021г.				79		79		
Процессор Intel 5420	за 2020г.								
	за 2021г.				86		86		
КТПН 400 кВА КТП-15/ПТУ-19 ул. Пушкина г. Сасово	за 2020г.				150				(150)
Модуль памяти	за 2021г.				110		110		
Твердый накопитель SSD 960	за 2020г.								
	за 2021г.				80		80		
Жесткий диск 8Тб	за 2020г.								
	за 2021г.				75		75		
Серверная платформа 6029P-TR	за 2020г.								
	за 2021г.				83		83		
Земельный участок г. Касимов, кад. № 62:26.0010802-617	за 2020г.								
	за 2021г.								
Строительство ВЛ-0,4 кВ (ТП Карагаев В.В.) ул. Толстого р.п. Старожилково	за 2020г.	25					25		
Строительство ВЛ-0,4 кВ (ТП Шустов М.П.)ул. Советская г. Рыбное	за 2020г.	80			707				(787)
Строительство КЛ-10 кВ ф.4 ПС "Мурмино" п. Мурино Рязанского р-на	за 2020г.	33			273				(306)
	за 2021г.								
	за 2020г.				248				(279)

	за 2021г.		за 2020г.		за 2021г.		за 2020г.		за 2021г.		за 2020г.
Реконструкция ТП №117 (замена трансформатора 250 кВА на 400 кВА) ул. Молодёжная г. Касимов			25				346				(371)
Строительство КЛ-0,4 кВ (ТП "ООО "Паритет") ул. Крымская г. Рыбное											(968)
Строительство КТП-10(6)/0,4 кВ (ТП Колдина А.Г.) д. Рубцово Рязанского р-на			45				923				(1 108)
Строительство СТП 10/0,4 кВ (ТП Макаров Л.В.) д. Лопухи Рязанского р-на			1 108								(471)
Строительство КТП-10(6)/0,4 кВ(ТП Носова Е.А.) г. Рыбное			31				440				(919)
Строительство КТП 10/0,4 кВ (ТП ООО "Реконструкция") ул. Макаровой г. Рязк			32				887				(1 119)
Строительство ВЛ-0,4 кВ(ТП Акутин К.А.) ул. Широкая г. Касимов			42				1 077				(638)
Строительство ВЛ-0,4 кВ(ТП ООО "Мехлинейная хозяйственная лаборатория") ул. Затон-остров г. Касимов			80				559				(31)
Строительство ВЛ-0,4 кВ (ТП Хабарова И.В.) ул. Цкалова р.п. Сарай			31								(306)
Строительство КТП-18(160 кВА) ул. Базарная р.п. Сарай			46				259				(1 205)
Строительство ВЛ-0,4 кВ(ТП Сметанников А.В.) ул. Индустриальная г. Касимов			1				1 205				(120)
Строительство ВЛ-0,4 кВ д. Полково Рязанского р-на			4				116				(314)
Строительство КТП-10/0,4кВ 250 кВА (ТП Протасов А. Л.) пер. Рабочий р.п. Александро-Невский			41				273				(732)
Строительство ВЛ-0,4кВ (ТП ООО "Содружество") ул. Дружбы р.п. Мигославский			732								(245)
Строительство ТП 10/0,4 кВ (ТП Кирдягин П.А.) ул. Садовая р.п. Старожилово			28				217				(874)
Строительство 2хВЛ-0,4 кВ от ТП №117 ул. Татарская г. Касимов			16				858				(504)
Строительство ВЛ-10 кВ(ТП ООО "Мехлинейная хозяйственная лаборатория") ул. Затон-остров г. Касимов			32				473				(14)
Строительство ВЛ-0,4 кВ(ТП Филатова М.А.) ул. Маршала Жукова мкр. Приокский г. Касимов			14								(72)
Строительство ВЛ-0,4 кВ(ТП Болмосов А.А.) п. Искра Рязанского р-на			4				68				(363)
Строительство ВЛ-6 кВ от оп.48 ВЛ-6 кВ ф.31 ПС "Секирино" мкр. Заречный г. Скопин			52				311				(3 164)
Строительство ТП-6/0,4кВ (ТП МТС) п. Стенькино Рязанского р-на			118				3 046				(731)
Строительство ВЛ-0,4 кВ (ТП Макаров Л.В.) д. Лопухи Рязанского р-на			1								
Строительство КТП-10(6)/0,4 кВ(ТП Глава КФХ Захаров В.В.) с. Елино Захаровского р-на			147				1 148				
Реконструкция ТП "Котельная"(замена тр. 630 кВА			23				708				

110 кв на тр. озу кВА в кв) мкр. заречный г. Скопин	за 2020г.	28	491	-	(519)	-
Реконструкция ТП 10/0,4кВ (ТП Сулиманов Ш.Х.) ул. Лесная п. Мурино Рязанского р-на	за 2021г. за 2020г.	- 25	- 1 178	-	- (1 203)	-
Строительство ВЛ-10 кв ф.№7 ПС "Ряжск"(участок от ЗТП-6 до оп.162 ул. Красная г. Ряжск	за 2021г. за 2020г.	- 85	- 1 416	-	- (1 501)	-
Строительство ВЛ-0,4 кв(ТП Боканов С.А.) ул. Артиллерийская г. Скопин	за 2021г. за 2020г.	- 42	- 237	-	- (278)	-
Помещение(Административное здание,нежилое) Касимов, 547,9 кв.м.;кад.№ 62:26:0010802:685	за 2021г. за 2020г.	- 69	- (69)	-	-	-
Реконструкция ВЛ-0,4 кв (ТП Волошина Г.Ю.) ул. Восточная г. Касимов	за 2021г. за 2020г.	- 63	- 63	-	- (63)	-
Строительство ТП-10(6)/0,4 кв(ТП ООО "Межлинейная хозрасч. лаборатория") ул.Затон-остров г. Касимов	за 2021г.	-	473	-	(473)	-
Строительство ВЛ-0,4 кв (ТП Суходоева Л.И.) ул. Лермонтова г. Рыбное	за 2020г.	-	55	-	(55)	-
Строительство ВЛ-0,4 кв (ТП Пузигов В.Н.) мкр. Приокский г. Касимов	за 2021г. за 2020г.	- 174	- 174	-	- (174)	-
Реконструкция ВЛ-0,4кВ (ТП Ерлинецова А.Л.) ул. Полевая д. Полоково Рязанского р-на	за 2021г. за 2020г.	- 35	- 35	-	- (35)	-
Строительство ВЛ-0,4 кв (ТП Макарова Л.В.) ул. Ново-Елатомская, г. Сасово	за 2021г. за 2020г.	- 76	- 76	-	- (76)	-
Строительство ВЛ-0,4 кв (ТП Толкачев Д.Е.) д. Деулино Рязанского р-на	за 2021г. за 2020г.	- 55	- 55	-	- (55)	-
Реконструкция ВЛ-0,4 кв (ТП ООО "Городские рынки") пр-т Свободы г. Сасово	за 2021г. за 2020г.	- 484	- 484	-	- (484)	-
Реконструкция ВЛ-0,4 кв (ТП Екимова Н.В.) ул. Восточная г. Касимов	за 2021г. за 2020г.	- 63	- 63	-	- (63)	-
Реконструкция ВЛ-0,4 кв (ТП Брусникин А.С.) ул. Рабочая г. Скопин	за 2021г. за 2020г.	- 206	- 206	-	- (206)	-
Реконструкция ВЛ-0,4 кв (ТП Максимова А.П.) ул. Лермонтова г. Ряжск	за 2021г. за 2020г.	- 266	- 266	-	- (266)	-
Строительство СТП-10(6)/0,4 кв (ТП Силкина Н.Б.) ул. Нариманова г. Касимов	за 2021г. за 2020г.	- 469	- 469	-	- (469)	-
Строительство ВЛ-0,4 кв (ТП РО "Архирейское подворье — Казанск.мон.община") ул.Свердлова г.Касимов	за 2021г. за 2020г.	- 103	- 103	-	- (103)	-
Реконструкция ВЛ-0,4 (ТП Земов Ю.Н.) ул. Ленина г. Сасово	за 2021г. за 2020г.	- 34	- 34	-	- (34)	-
Строительство ВЛ-0,4кВ (ТП ПАО "МТС") п. Стенькино Рязанского р-на	за 2021г. за 2020г.	- 602	- 602	-	- (602)	-
Строительство ВЛ-0,4 кв (ТП Рыжов С.Д.) п. Госплемстанции Рязанского р-на	за 2021г. за 2020г.	- 238	- 238	-	- (238)	-
Строительство ВЛ-0,4 кв (ТП Хоменко Т.Н.) с. Баграмово Рыбновского р-на	за 2021г. за 2020г.	- 185	- 185	-	- (185)	-
Реконструкция ВЛ-0,4кВ (ТП Кармастина Н.А.) с. Высокое Рязанского р-на	за 2021г. за 2020г.	- 59	- 59	-	- (59)	-
Реконструкция ВЛ-0,4кВ (ТП Кожевников П.В.) пер. Советский г. Михайлов	за 2021г. за 2020г.	- 138	- 138	-	- (138)	-

Строительство ВЛ-0,4 кВ (ТП Корнева Р.А.) ул. Рябиновая г. Рыбное	за 2021г.	-	-	-	-	-	-	-	-
Строительство ВЛ-0,4 кВ (ТП Митгорина В.Н.) в блоке гаражей в р-не СЭС, г. Скопин	за 2020г.	192	-	-	-	-	-	-	(192)
Строительство ВЛ-0,4 кВ (ТП ПАО "МТС") ул. Макаренко г. Рыбное	за 2020г.	70	-	-	-	-	-	-	(70)
Строительство КТП-10(6)/0,4 кВ (ТП Пузаткин В.В.) ГСК "Роца" г. Скопин	за 2021г.	514	-	-	-	-	-	-	(514)
Строительство КЛ-0,4 кВ (2шт.) (ТП АМО — Сараевский мун. р-он) ул. Базарная р.п. Сараи	за 2020г.	716	-	-	-	-	-	-	(716)
Строительство ВЛ-0,4 кВ (ТП ПАО "МТС") ул. Кадомская, г. Сасово	за 2021г.	651	-	-	-	-	-	-	(651)
Реконструкция ВЛ-0,4 кВ (ТП Афонин В.Н.) ул. Северная г. Касимов	за 2020г.	83	-	-	-	-	-	-	(83)
Строительство ВЛ-0,4 кВ (ТП Кочиян Р.И.) ул. пос. Фабрики г. Касимов	за 2021г.	58	-	-	-	-	-	-	(58)
Строительство ВЛ-0,4 кВ (ТП Демина Г.Л.) ул. Московская г. Касимов	за 2020г.	148	-	-	-	-	-	-	(148)
Реконструкция ВЛ-0,4кВ(ТП Овсянников В.В.) ул. Советская г. Скопин	за 2021г.	138	-	-	-	-	-	-	(138)
Строительство ВЛ-0,4 кВ (ТП ООО "Водоканал Плюс") СТ "Колхозник" Рыбновского р-на	за 2020г.	54	-	-	-	-	-	-	(54)
Строительство ВЛ-0,4 кВ (ТП Костина И.В.) СТ "Ремонтник" г. Рязск	за 2021г.	111	-	-	-	-	-	-	(111)
Реконструкция ВЛ-0,4 кВ (ТП Киселев В.Н.) ул. Восточная г. Касимов	за 2020г.	259	-	-	-	-	-	-	(259)
Реконструкция ВЛ-0,4 кВ (ТП Тырина Е.А.) ул. Большие Сараи р.п. Сараи	за 2021г.	49	-	-	-	-	-	-	(49)
Строительство ВЛ-0,4 кВ (ТП Засыпкина Н.Н.) с. Поляны Рязанского р-на	за 2020г.	24	-	-	-	-	-	-	(24)
Реконструкция ВЛ-0,4 кВ (ТП Тихомиров А.А.) ул. Курочкина г. Рыбное	за 2021г.	78	-	-	-	-	-	-	(78)
Реконструкция ВЛ-0,4кВ(ТП ООО "Ресурс")пл. Ленина г. Скопин	за 2020г.	21	-	-	-	-	-	-	(21)
Реконструкция ВЛ-6кВ ф.1 РП-2 ул. Мира г. Скопин (Установка ПКУ)	за 2021г.	301	-	-	-	-	-	-	(301)
Строительство ВЛ-0,4 кВ (ТП Алухтина Л.И.) ул. Большая г. Рыбное	за 2020г.	558	-	-	-	-	-	-	(558)
Строительство ВЛ-0,4 кВ(ТП Хренов А.И.) ул. Цветочная г. Рыбное	за 2021г.	231	-	-	-	-	-	-	(231)
Строительство ВЛ-0,4 кВ (ТП Кудинов В.А.) ул. Краснознаменная, г. Сасово	за 2020г.	148	-	-	-	-	-	-	(148)
Реконструкция ВЛ-0,4 кВ (ТП Шишкин Д.В.) ул. Нариманова г. Касимов	за 2021г.	139	-	-	-	-	-	-	(139)
Реконструкция ВЛ-0,4 кВ (ТП Пронин Е.В.) ул. Фрунзе г. Рыбное	за 2020г.	152	-	-	-	-	-	-	(152)
Строительство ВЛ-0,4 кВ (ТП Реунов А.А.) ул. Солнечная р.п. Еримышь	за 2021г.	16	-	-	-	-	-	-	(16)
	за 2020г.	125	-	-	-	-	-	-	(125)

Строительство ВЛ-0,4 кВ (ТП Филатов А.В.) мкр. Октябрьский ул. Советская г. Скопин	за 2021г. за 2020г.	- -	- -	- -	- -	135 (135)	- -	- -	- -
Строительство ВЛ-0,4 кВ (ТП Серегин В.В.) ГСК «Дружба» г. Сасово	за 2021г. за 2020г.	- -	- -	- -	- -	171 (171)	- -	- -	- -
Реконструкция ВЛ-0,4 кВ (ТП Михайлова О.А.) п. Болонь Клепиковского р-на	за 2021г. за 2020г.	- -	- -	- -	- -	93 (93)	- -	- -	- -
Строительство ВЛ-0,4 кВ (ТП Ермочихин Ю.Н.) п. Искра Рязанского р-на	за 2021г. за 2020г.	- -	- -	- -	- -	206 (206)	- -	- -	- -
Реконструкция ВЛ-0,4кВ(ТП АМО-Спасск-Ряз. гор. поселение) ул. Советская г. Спасск	за 2021г. за 2020г.	- -	- -	- -	- -	106 (106)	- -	- -	- -
Строительство ВЛ-0,4 кВ (ТП Хлыстова Г.В.) ул. Заречная с. Захарово	за 2021г. за 2020г.	- -	- -	- -	- -	129 (129)	- -	- -	- -
Строительство ВЛ-0,4 кВ (ТП Становов И.А.) с. Поляны Рязанского р-на	за 2021г. за 2020г.	- -	- -	- -	- -	185 (185)	- -	- -	- -
Строительство ВЛ-0,4 кВ (ТП Тарасов Д.С.) ул. им. Дарьи Гармаш г. Рыбное	за 2021г. за 2020г.	- -	- -	- -	- -	157 (157)	- -	- -	- -
Строительство ВЛ-0,4 кВ (ТП Смирдонова Г.Н.) п. Госпемстанции Рязанского р-на	за 2021г. за 2020г.	- -	- -	- -	- -	56 (56)	- -	- -	- -
Строительство ВЛ-0,4 кВ (ТП ПАО «МТС») ул. Комсомольская г. Скопин	за 2021г. за 2020г.	- -	- -	- -	- -	190 (190)	- -	- -	- -
Строительство ВЛ-0,4 кВ (ТП Маховикова Н.Н.) ул. Восточная г. Касимов	за 2021г. за 2020г.	- -	- -	- -	- -	106 (106)	- -	- -	- -
Реконструкция ВЛ-0,4 кВ (ТП Востраков В.С.) ул. Восточная г. Касимов	за 2021г. за 2020г.	- -	- -	- -	- -	31 (31)	- -	- -	- -
Реконструкция ВЛ-0,4 кВ (ТП Бажанов С.А.) п. Болонь Клепиковского р-на	за 2021г. за 2020г.	- -	- -	- -	- -	65 (65)	- -	- -	- -
Строительство ВЛ-0,4 кВ(ТП Бузенков И.А.) ул. Новая с. Кораблино Рязанского р-на	за 2021г. за 2020г.	- -	- -	- -	- -	236 (236)	- -	- -	- -
Реконструкция ВЛ-0,4 кВ (ТП Янкина Т.С.) ул. Советская г. Сасово	за 2021г. за 2020г.	- -	- -	- -	- -	29 (29)	- -	- -	- -
Реконструкция ВЛ-0,4кВ (ТП Мьгарёва Л.Г.) пер. Пролетарский 1-й г. Михайлов	за 2021г. за 2020г.	- -	- -	- -	- -	286 (286)	- -	- -	- -
Строительство ВЛ-0,4 кВ (ТП Хлынов А.В.) ул. Денисова р.п. Старожиллово	за 2021г. за 2020г.	- -	- -	- -	- -	108 (108)	- -	- -	- -
Реконструкция ВЛ-0,4 кВ (ТП Мурадян Л.К.) ул. Свободы г.Спасс-Клепики	за 2021г. за 2020г.	- -	- -	- -	- -	25 (25)	- -	- -	- -
Строительство ВЛ-0,4 кВ(ТП Однодворцева Р.Н.) п. Листьянка Рязанского р-на	за 2021г. за 2020г.	- -	- -	- -	- -	783 (783)	- -	- -	- -
Реконструкция ВЛ-0,4 кВ (ТП Пронина К.А.) Агропромхим р.п. Старожиллово	за 2021г. за 2020г.	- -	- -	- -	- -	184 (184)	- -	- -	- -
Строительство ВЛ-0,4 кВ (ТП Коновалов А.Ф.) ул. Авиатородок, г. Сасово	за 2021г. за 2020г.	- -	- -	- -	- -	61 (61)	- -	- -	- -
Строительство ВЛ-0,4 кВ (ТП Шлишкин А.А.) ул. Сухова г.Шацк	за 2021г. за 2020г.	- -	- -	- -	- -	290 (290)	- -	- -	- -
Реконструкция ВЛ-0,4 кВ (ТП ПАО "Ростелеком") ул. Комсомольская г.Спасс-Клепики	за 2021г. за 2020г.	- -	- -	- -	- -	10 (10)	- -	- -	- -
Строительство ВЛ-0,4 кВ (ТП Агейкин В.И.) ул. Озерная пос. Мурмино Рязанского р-на	за 2021г. за 2020г.	- -	- -	- -	- -	92 (92)	- -	- -	- -

Строительство ВЛ-0,4 кВ (ТП Якутин В.И.) Суворовский переулок, г. Рыбное	за 2021г.	-	-	-	-	-	-	-	-
Строительство ВЛ-0,4кВ (ТП Смирнов А.Н.) ул. Боклевского г. Скопин	за 2020г.	58	-	-	-	-	-	-	(58)
Реконструкция ВЛ-0,4 кВ (ТП Терентьев Е.В.) с. Елино Захаровского р-на	за 2021г.	-	-	-	-	-	-	-	-
Реконструкция ВЛ-0,4 кВ (ТП Стулин А.С.) пос. Октябрьский Михайловского р-на	за 2020г.	54	-	-	-	-	-	-	(54)
Реконструкция ВЛ-6 кВ (ТП Стулин А.С.) пос. Октябрьский Михайловского р-на	за 2021г.	33	-	-	-	-	-	-	(33)
Реконструкция ВЛ-0,4 кВ (ТП ФГБОУ "РГАУ им. П.А. Костычева") пос. учхоза Стенькино Рязанского р-на	за 2020г.	164	-	-	-	-	-	-	(164)
Строительство ВЛ-0,4 кВ (ТП Хлыстова И.В.) мкр. Приокский г. Касимов	за 2021г.	182	-	-	-	-	-	-	(182)
Строительство ВЛ-0,4 кВ (ТП Тинерелу А.В.) пос. Октябрьский Михайловского р-на	за 2020г.	445	-	-	-	-	-	-	(445)
Строительство ВЛ-0,4 кВ (ТП Пронина К.А.) Агропромхим р.п. Старожилово	за 2021г.	168	-	-	-	-	-	-	(168)
Реконструкция ВЛ-0,4 кВ (ТП Насонов А.Ю.) ул. Высотная г. Рязк	за 2020г.	375	-	-	-	-	-	-	(375)
Строительство ВЛ-0,4 кВ (ТП Игошкина Г.Н.) ул. Механизаторов р.п.Ермишь	за 2021г.	136	-	-	-	-	-	-	(136)
Строительство ВЛ-0,4 кВ (ТП Мурадян Р.Э.) ул. Березовая г. Рыбное	за 2020г.	295	-	-	-	-	-	-	(295)
Строительство ВЛ-0,4 кВ (ТП Левкин К.Г.) ул. Заводская мкр. Октябрьский г. Скопин	за 2021г.	159	-	-	-	-	-	-	(159)
Реконструкция ВЛ-0,4кВ(ТП Копытин А.В.) ул. Красноармейская г. Скопин	за 2020г.	72	-	-	-	-	-	-	(72)
Реконструкция ВЛ-0,4 кВ (ТП Мальхина Н.И.) ул. Ленина р.п. Тума Клепиковского р-на	за 2021г.	204	-	-	-	-	-	-	(204)
Реконструкция ВЛ-0,4 кВ (ТП Майоров А.А.) ул. Ленина г.Спас-Клепики	за 2020г.	11	-	-	-	-	-	-	(11)
Строительство ВЛ-0,4кВ (ТП Новичкова В.И.) ул. ГСК №2 "Металлур" г. Скопин	за 2021г.	458	-	-	-	-	-	-	(458)
Строительство 2хВЛ-0,4кВ (ТП ГАУ СШОР "Лидер", ООО "Центрстрой") мкр. Приокский г. Касимов	за 2020г.	81	-	-	-	-	-	-	(81)
Реконструкция ВЛ-0,4 кВ (ТП Агалаков А.В.) ул. Дзержинского г. Рыбное	за 2021г.	457	-	-	-	-	-	-	(457)
Строительство КТП-10(6)/0,4 кВ (ТП Волошина Г.Ю.) ул. Восточная г. Касимов	за 2020г.	224	-	-	-	-	-	-	(224)
Строительство ВЛ-10 кВ (ТП Силкина Н.Б.) ул. Нариманова г. Касимов	за 2021г.	849	-	-	-	-	-	-	(849)
Строительство ВЛ-0,4 кВ (ТП Гавриков Р.И.) ул. Базарная р.п. Сарай	за 2020г.	1 437	-	-	-	-	-	-	(1 437)
Строительство ВЛ-0,4 кВ (ТП Ермаков С.Н.) ул. Индустриальная г. Касимов	за 2021г.	72	-	-	-	-	-	-	(72)
Строительство ВЛ-0,4 кВ (ТП Калашникова Э.К.) д. Деулино Рязанского р-на	за 2020г.	267	-	-	-	-	-	-	(267)
Реконструкция ВЛ-10 кВ (ТП Кашковский В.В.) ул. М. Горького г. Рязк	за 2021г.	111	-	-	-	-	-	-	(111)
	за 2020г.	21	-	-	-	-	-	-	(21)

Реконструкция ВЛ-0,4 кВ (ТП Гришин И.В.) ул. Денисова р.п. Старожилково	за 2021г.	-	-	-	-	-	-	-
	за 2020г.	-	118	-	-	-	-	(118)
Строительство ВЛ-0,4 кВ (ТП Карникова М.И.) ул.Фионова г.Щацк	за 2021г.	-	-	-	-	-	-	-
	за 2020г.	-	185	-	-	-	-	(185)
Строительство ВЛ-0,4 кВ (ТП ООО "Платинум") пер. Комсомольский р.п. Туза Клепиковского р-на	за 2021г.	-	-	-	-	-	-	-
	за 2020г.	-	110	-	-	-	-	(110)
Реконструкция ВЛ-0,4 кВ (ТП Светиков С.Н.) ул. Вал р.п. Сапожок	за 2021г.	-	-	-	-	-	-	-
	за 2020г.	-	17	-	-	-	-	(17)
Реконструкция ВЛ-0,4 кВ (ТП Есин Н.И.) ул. Московская г. Касимов	за 2021г.	-	-	-	-	-	-	-
	за 2020г.	-	46	-	-	-	-	(46)
Строительство ВЛ-0,4кВ (ТП ООО Домостроительная компания "Русь") ул. Пирогова г. Скопин	за 2021г.	-	-	-	-	-	-	-
	за 2020г.	-	254	-	-	-	-	(254)
Строительство ВЛ-0,4 кВ (ТП Саунин В.Г.) кооп. "Песоченка" г. Скопин	за 2021г.	-	-	-	-	-	-	-
	за 2020г.	-	125	-	-	-	-	(125)
Строительство ВЛ-0,4 кВ (ТП ООО "ЧаплыгинГосСтрой") ул. Ленина р.п. Милославское	за 2021г.	-	-	-	-	-	-	-
	за 2020г.	-	65	-	-	-	-	(65)
Строительство ВЛ-0,4 кВ (ТП Серавкин С.А.)п. Болонь Клепиковского р-на	за 2021г.	-	-	-	-	-	-	-
	за 2020г.	-	52	-	-	-	-	(52)
Строительство ВЛ-0,4 кВ (ТП Мазурин А.Е.) д. Сергеево Клепиковского р-на	за 2021г.	-	-	-	-	-	-	-
	за 2020г.	-	179	-	-	-	-	(179)
Реконструкция ВЛ-0,4 кВ (ТП Митюшева Н.К.) ул. Восточная г. Касимов	за 2021г.	-	-	-	-	-	-	-
	за 2020г.	-	28	-	-	-	-	(28)
Строительство ВЛ-0,4 кВ (ТП ООО "Упаковочные материалы") д. Баграмово Рыбновского р-на	за 2021г.	-	-	-	-	-	-	-
	за 2020г.	-	383	-	-	-	-	(383)
Строительство ВЛ-0,4 кВ (ТП Ступин А.С.) пос. Октябрьский Михайловского р-на	за 2021г.	-	-	-	-	-	-	-
	за 2020г.	-	45	-	-	-	-	(45)
Строительство ВЛ-0,4 кВ (ТП Кирина Ю.П.)п. Молодежный Сасовского р-на	за 2021г.	-	-	-	-	-	-	-
	за 2020г.	-	410	-	-	-	-	(410)
Строительство ВЛ-0,4 кВ (ТП ООО "Центрстрой") ул. Восточная г. Касимов	за 2021г.	-	-	-	-	-	-	-
	за 2020г.	-	385	-	-	-	-	(385)
Реконструкция ВЛ-6 кВ(ТП Ланин Д.В.) ул. Карла Маркса г. Скопин	за 2021г.	-	-	-	-	-	-	-
	за 2020г.	-	650	-	-	-	-	(650)
Строительство ВЛ-0,4 кВ(ТП Ермаков И.А.) с. Кораблино Рязанского р-на	за 2021г.	-	-	-	-	-	-	-
	за 2020г.	-	60	-	-	-	-	(60)
Строительство ВЛ-0,4 кВ (ТП Красина Л.В.) ул. Восточная г. Касимов	за 2021г.	-	-	-	-	-	-	-
	за 2020г.	-	143	-	-	-	-	(143)
Строительство ВЛ-0,4 кВ (ТП Минаева И.В.) ул. Полевая д. Полково Рязанского р-на	за 2021г.	-	-	-	-	-	-	-
	за 2020г.	-	336	-	-	-	-	(336)
Реконструкция ВЛ-0,4 кВ (ТП Павлова Л.Н.) п. Болонь Клепиковского р-на	за 2021г.	-	-	-	-	-	-	-
	за 2020г.	-	61	-	-	-	-	(61)
Реконструкция ВЛ-0,4кВ (ТП Подмоклый В.Н.) ул. Кооперативная пос. Октябрьский г. Михайлов	за 2021г.	-	-	-	-	-	-	-
	за 2020г.	-	183	-	-	-	-	(183)
Реконструкция ВЛ-10 кВ (ТП Ермаков С.Н.) ул. Индустриальная г. Касимов	за 2021г.	-	-	-	-	-	-	-
	за 2020г.	-	35	-	-	-	-	(35)
Реконструкция ВЛ-0,4 кВ (ТП Журавковская А.М.) ул. Лалуптина г. Рязжк	за 2021г.	-	-	-	-	-	-	-
	за 2020г.	-	22	-	-	-	-	(22)
Строительство ВЛ-0,4 кВ (ТП Ференчук Е.В.)	за 2021г.	-	-	-	-	-	-	-

ул. Газарная р.п. чучково

Реконструкция ВЛ-0,4 кВ (ТП ТЗПО "Кооп-центр") ул. Советская р.п. Саложок	за 2020г.	-	305	(305)	-
	за 2021г.	-	-	-	-
Строительство ВЛ-0,4 кВ (ТП Пузаткин В.В.) ГСК "Роца" г. Скопин	за 2020г.	-	16	(16)	-
	за 2021г.	-	-	-	-
Строительство ВЛ-0,4 кВ (ТП Мартынов А.А.) ул. Держинского г. Рыбное	за 2020г.	-	156	(156)	-
	за 2021г.	-	-	-	-
Строительство ВЛ-0,4 кВ (ТП Сусяков Д.Ю.) с. Александрово Рязанского р-на	за 2020г.	-	111	(111)	-
	за 2021г.	-	-	-	-
Строительство ВЛ-0,4 кВ (ТП Гришин И.В.) ул. Денисова р.п. Старожилово	за 2020г.	-	93	(93)	-
	за 2021г.	-	-	-	-
Реконструкция ВЛ-0,4кВ (ТП ЗАО "Русские башни") ул. Карла Маркса г. Михайлов	за 2020г.	-	157	(157)	-
	за 2021г.	-	-	-	-
Строительство ЛЭП-10 кВ(ТП ООО «Мехлинейная хозяйственная лаборатория») ул. Затон-остров г. Касимов	за 2020г.	-	55	(55)	-
	за 2021г.	-	-	-	-
Строительство ВЛ-0,4 кВ (ТП Щербаков Н.) г. Рыбное	за 2020г.	-	3 584	(3 584)	-
	за 2021г.	-	-	-	-
Реконструкция ВЛ-0,4 кВ (ТП Липкин Н.В.) ул. Загородная г. Касимов	за 2020г.	-	363	(363)	-
	за 2021г.	-	-	-	-
Реконструкция ВЛ-0,4кВ (ТП Колпаков В.Г.) п. Мурино Рязанского р-на	за 2020г.	-	408	(408)	-
	за 2021г.	-	-	-	-
Реконструкция ВЛ-10 кВ (ТП Администрация Ал-Невского мун. р-на)ул. Советская р.п. Александро-Невский	за 2020г.	-	27	(27)	-
	за 2021г.	-	-	-	-
Реконструкция ВЛ-0,4 кВ (ТП Рожков В.А.) мкр. Северный г. Сасово 150м	за 2020г.	-	757	(757)	-
	за 2021г.	-	-	-	-
Строительство ВЛ-0,4 кВ (ТП Наумкин В.А.) ул. Энгельса с. Поляны Рязанского р-на	за 2020г.	-	67	(67)	-
	за 2021г.	-	-	-	-
Строительство ВЛ-0,4 кВ (ТП Ломцов П.С.) ул. Почтовая пос. Первомайский г. Михайлов	за 2020г.	-	129	(129)	-
	за 2021г.	-	-	-	-
Реконструкция ВЛ-0,4 кВ (ТП Березовский Е.М.) ул. Заречная г. Касимов	за 2020г.	-	179	(179)	-
	за 2021г.	-	-	-	-
Реконструкция ВЛ-0,4 кВ (ТП Переплетова О.В.) ул. Денисова р.п. Старожилово	за 2020г.	-	414	(414)	-
	за 2021г.	-	-	-	-
Реконструкция ВЛ-0,4кВ (ТП Коннов А.С.) ул. Полевая с. Варские Рязанского р-на	за 2020г.	-	62	(62)	-
	за 2021г.	-	-	-	-
Реконструкция ВЛ-0,4 кВ (ТП Клочков А.А.)ул. Советская р.п. Александро-Невский	за 2020г.	-	51	(51)	-
	за 2021г.	-	-	-	-
Реконструкция ВЛ-0,4 кВ (ТП Рожков В.А.) мкр. Северный г. Сасово 40м	за 2020г.	-	25	(25)	-
	за 2021г.	-	-	-	-
Строительство ВЛ-0,4 кВ (ТП Косинов С.М.) ул. Денисова р.п. Старожилово	за 2020г.	-	13	(13)	-
	за 2021г.	-	-	-	-
Строительство ВЛ-0,4 кВ (ТП ООО "Т2 Мобайл") ул. Мира г. Михайлов	за 2020г.	-	94	(94)	-
	за 2021г.	-	-	-	-
Строительство ВЛ-0,4 кВ (ТП Микитенко А.А.) ул. Молодежная г. Рязск	за 2020г.	-	248	(248)	-
	за 2021г.	-	-	-	-
Строительство ВЛ-0,4 кВ (ТП Силкина Н.Б.) ул. Нариманова г. Касимов	за 2020г.	-	234	(234)	-
	за 2021г.	-	-	-	-
	за 2020г.	-	252	(252)	-


Сервер ASUS RS300	за 2020г.	-	243	(243)
	за 2021г.	-	-	-
Тепловизор Testo 868	за 2020г.	-	79	(79)
	за 2021г.	-	-	-
Автомобиль УАЗ 390945 (Гос. № А 238 НУ 62)	за 2020г.	-	166	(166)
	за 2021г.	-	-	-
Наружные сети электроснабжения(КЛ-10 6 512 м;РП-1,РП-2,КТП-102) по адресу: с.Поляны	за 2020г.	-	193	(193)
	за 2021г.	-	-	-
	за 2020г.	-	22 968	(22 968)

2.3. Изменение стоимости основных средств в результате достройки, дооборудования, реконструкции и частичной ликвидации

Наименование показателя	Код	за 2021г.	за 2020г.
Увеличение стоимости объектов основных средств в результате достройки, дооборудования, реконструкции - всего	5260	6 050	1 883
в том числе:			
КВЛ-6 кВ от оп.48 ВЛ-6 кВ ф.31 ПС "Секирино" мкр. Заречный г. Скопин 1,053км	5261	1 301	-
ВЛ-0,4 кВ т.пр. РУ-0,4кВ ТП №2 (ТП Шмелев В.А.) мкр. Приокский г. Касимов 570м	5262	265	-
РП-6 (ТП ООО "ТСК "Реконструкция")пересеч.ул.Макаренко и ул.Крымская г. Рыбное	5263	4 087	-
КТП 5512 Ряз.р-н, н.п.Стенькино (160 кВА)	5264	308	-
Сооружение ВЛ-0,4 кВ г.от ТП-3188 по ул.Лермонтова г. Рыбное (413 м)	5265	9	-
ВЛ-10 кВ т.пр. КТП-10/0,4кВ ф.5 РП Дубянка(ТП Носова Е.А.) г. Рыбное 388м	5266	80	-
ВЛ-0,4 кВ от оп.9 ф'дома МПМК" ТП№89 (ТП Чугреева Ю.Н.) ул. Восточная г. Касимов(110м)	5267	-	63
ВЛ-0,4 кВ т.пр. РУ-0,4 кВ СТП 10/0,4 кВ (ТП Шлидонов С.Ю.) ул. Восточная г. Касимов 347м	5268	-	63
ВЛ-0,4 кВ т.пр. РУ-0,4кВ ТП 23 (ТП Фадеева В.В.) г. Скопин(210м)	5269	-	54
ВЛ-0,4 кВ от оп.29 ф. "Дома МПМК" ТП-89 (ТП Федотов С.Н.) ул. Восточная г. Касимов(161м)		-	28
Северный г. Сасово 200м		-	67
Сооружение ГКТП-250-10/04 кВа (ТП физ лица) по ул. Татарская в г. Касимов		-	371
Сооружение электроэнергетики - линия электропередач (Сапожок, 65417 м)		-	33
3ТП 4 (37,6 м2) Ряз.р-н, п.Мурмино (2х250 кВА)		-	1 203
Уменьшение стоимости объектов основных средств в результате частичной ликвидации - всего:	5270	-	-
в том числе:			
	5271	-	-

2.4. Иное использование основных средств

Наименование показателя	Код	На 31 декабря 2021 г.	На 31 декабря 2020 г.	На 31 декабря 2019 г.
Переданные в аренду основные средства, числящиеся на балансе	5280	-	-	-
Переданные в аренду основные средства, числящиеся за балансом	5281	-	-	-
Полученные в аренду основные средства, числящиеся на балансе	5282	-	-	-
Полученные в аренду основные средства, числящиеся за балансом	5283	363 255	379 693	369 259
Объекты недвижимости, принятые в эксплуатацию и фактически используемые, находящиеся в процессе государственной регистрации	5284	-	-	-
Основные средства, переведенные на консервацию	5285	-	-	-
Иное использование основных средств (залог и др.)	5286	-	-	-
	5287	-	-	-



 Руководитель _____ (подпись)

Куликов Сергей Михайлович

 _____ (расшифровка подписи)

* 27 января 2022 г.

3. Финансовые вложения 3.1. Наличие и движение финансовых вложений

Наименование показателя	Код	Период	На начало года		Изменения за период				На конец периода		
			первоначальная стоимость	накопленная корректура	Поступило	выбыло (погашено)		Текущей рыночной стоимости (убытков от обесценения)	первоначальная стоимость	накопленная корректура	
						первоначальная стоимость	накопленная корректура				
Долгосрочные - всего	5301	за 2021г.	-	-	-	-	-	-	-	-	-
	5311	за 2020г.	-	-	-	-	-	-	-	-	-
в том числе:											
	5302	за 2021г.	-	-	-	-	-	-	-	-	-
	5312	за 2020г.	-	-	-	-	-	-	-	-	-
Краткосрочные - всего	5305	за 2021г.	-	-	-	-	-	-	-	-	-
	5315	за 2020г.	-	-	61 400	-	(61 400)	-	-	-	-
в том числе:											
Депозиты краткосрочные	5306	за 2021г.	-	-	-	-	-	-	-	-	-
	5316	за 2020г.	-	-	61 400	-	(61 400)	-	-	-	-
Финансовых вложений - итого	5300	за 2021г.	-	-	-	-	-	-	-	-	-
	5310	за 2020г.	-	-	61 400	-	(61 400)	-	-	-	-

3.2. Иное использование финансовых вложений

Наименование показателя	Код	На 31 декабря 2021 г.	На 31 декабря 2020 г.	На 31 декабря 2019 г.
Финансовые вложения, находящиеся в залоге - всего	5320	-	-	-
в том числе:				
Финансовые вложения, переданные третьим лицам (кроме продажи) - всего	5321	-	-	-
в том числе:	5325	-	-	-
Иное использование финансовых вложений	5326	-	-	-
	5329	-	-	-



Куликов Сергей
Михайлович
(расшифровка подписи)

Руководитель
(подпись)

27 января 2022 г.

4.2. Запасы в залоге

Наименование показателя	Код	На 31 декабря 2021 г.	На 31 декабря 2020 г.	На 31 декабря 2019 г.
Запасы, не оплаченные на отчетную дату - всего в том числе:	5440	-	-	-
Запасы, находящиеся в залоге по договору - всего в том числе:	5441 5445 5446	- - -	- - -	- - -



Куликов Сергей
Михайлович
(расшифровка подписи)

(подпись)

27 января 2022 г.

5.2. Просроченная дебиторская задолженность

Наименование показателя	На 31 декабря 2021 г.		На 31 декабря 2020 г.		На 31 декабря 2019 г.	
	Код	учтенная по условиям договора	балансовая стоимость	учтенная по условиям договора	балансовая стоимость	учтенная по условиям договора
Всего	5540	-	-	-	-	-
в том числе:						
расчеты с покупателями и заказчиками	5541	-	-	-	-	-
расчеты с поставщиками и заказчиками (в части авансовых платежей, предоплат)	5542	-	-	-	-	-
прочая	5543	-	-	-	-	-
	5544	-	-	-	-	-

5.3. Наличие и движение кредиторской задолженности

Наименование показателя	Код	Период	Остаток на начало года	Изменения за период					перевод из дебиторской в кредиторскую задолженность	перевод из кредиторской в дебиторскую задолженность	Остаток на конец периода
				поступление		погашение	выбыло	перевод из долговой в краткосрочную задолженность			
				в результате хозяйственных операций (сумма долга по сделке, операции)	причитающиеся проценты, штрафы и иные начисления						
Долгосрочная кредиторская задолженность - всего	5551	за 2021г.	-	78 653	967	(52 620)	-	-	-	27 000	
	5571	за 2020г.	-	13 380	366	(13 746)	-	-	-	-	
в том числе:											
кредиты	5552	за 2021г.	-	78 653	967	(52 620)	-	-	-	27 000	
	5572	за 2020г.	-	13 380	366	(13 746)	-	-	-	-	
займы	5553	за 2021г.	-	-	-	-	-	-	-	-	
	5573	за 2020г.	-	-	-	-	-	-	-	-	
прочая	5554	за 2021г.	-	-	-	-	-	-	-	-	
	5574	за 2020г.	-	-	-	-	-	-	-	-	
	5555	за 2021г.	-	-	-	-	-	-	X	-	
	5575	за 2020г.	-	-	-	-	-	-	X	-	
Краткосрочная кредиторская задолженность - всего	5560	за 2021г.	143 277	270 457	2 073	(251 062)	(448)	-	-	164 298	
	5580	за 2020г.	117 901	106 496	736	(81 430)	(496)	-	71	143 277	
в том числе:											
расчеты с поставщиками и подрядчиками	5561	за 2021г.	85 889	88 900	-	(70 432)	-	-	-	104 357	
	5581	за 2020г.	71 613	69 523	14	(55 261)	-	-	-	85 889	
авансы полученные	5562	за 2021г.	10 054	3 856	-	(2 873)	(425)	-	-	10 612	
	5582	за 2020г.	3 396	9 057	-	(1 903)	(496)	-	-	10 054	
расчеты по налогам и взносам	5563	за 2021г.	31 576	3 951	9	(4 138)	-	-	-	31 399	
	5583	за 2020г.	29 906	3 662	2	(2 064)	-	-	71	31 576	
кредиты	5564	за 2021г.	3 570	168 543	1 130	(173 243)	-	-	-	-	
	5584	за 2020г.	-	24 772	5	(21 207)	-	-	-	3 570	
займы	5565	за 2021г.	-	-	-	-	-	-	-	-	
	5585	за 2020г.	-	-	-	-	-	-	-	-	
прочая	5566	за 2021г.	12 188	5 206	934	(375)	(24)	-	-	17 930	
	5586	за 2020г.	12 984	(518)	716	(995)	-	-	-	12 188	
	5567	за 2021г.	-	-	-	-	-	-	X	-	
	5587	за 2020г.	-	-	-	-	-	-	X	-	
Итого	5550	за 2021г.	143 277	349 110	3 040	(303 682)	(448)	X	-	191 298	
	5570	за 2020г.	117 901	119 676	1 102	(95 176)	(496)	X	71	143 277	

5.4. Просроченная кредиторская задолженность

Наименование показателя	Код	На 31 декабря 2021 г.	На 31 декабря 2020 г.	На 31 декабря 2019 г.
Всего	5590	-	-	-
в том числе:				
расчеты с поставщиками и подрядчиками	5591	-	-	-
расчеты с покупателями и заказчиками	5592	-	-	-
прочая задолженность	5593	-	-	-
	5594	-	-	-



Куликов Сергей
Михайлович
(расшифровка подписи)

27 января 2022 г.

6. Затраты на производство (расходы на продажу)*

Наименование показателя	Код	за 2021г.	за 2020г.
Материальные затраты	5610	279 363	246 561
Расходы на оплату труда	5620	300 947	287 598
Отчисления на социальные нужды	5630	91 115	86 292
Амортизация	5640	50 029	46 372
Прочие затраты	5650	211 609	252 093
Итого по элементам	5660	933 063	918 916
Фактическая себестоимость проданных товаров	5665	-	-
Изменение остатков (прирост [-]); незавершенного производства, готовой продукции и др.	5670	-	-
Изменение остатков (уменьшение [+]); незавершенного производства, готовой продукции и др.	5680	-	-
Итого расходы по обычным видам деятельности	5600	933 063	918 916

* - Для организаций, осуществляющих торговую деятельность добавлена строка 5665, учитывающая фактическую себестоимость товаров




**Куликов Сергей
Михайлович**
(расшифровка подписи)

Руководитель
(подпись)

27 января 2022 г.

7. Оценочные обязательства

Наименование показателя	Код	Остаток на начало года	Признано	Погашено	Списано как избыточная сумма	Остаток на конец периода
Оценочные обязательства - всего	5700	18 372	(3 438)	-	-	14 934
в том числе:	5701	-	-	-	-	-



Руководитель
Куликов Сергей
Михайлович
(расшифровка подписи)

27 января 2022 г.

8. Обеспечения обязательств

Наименование показателя	Код	На 31 декабря 2021 г.	На 31 декабря 2020 г.	На 31 декабря 2019 г.
Полученные - всего	5800	-	-	-
в том числе:				
Выданные - всего	5801	-	-	-
в том числе:	5810	-	-	-
	5811	-	-	-




Руководитель
Куликов Сергей
Михайлович
(расшифровка подписи)

27 января 2022 г.

9. Государственная помощь

Наименование показателя	Код	за 2021г.		за 2020г.	
		Получено	Возвращено	Получено	Возвращено
Получено бюджетных средств - всего	5900	-	-	-	-
в том числе:					
на текущие расходы	5901	-	-	-	-
на вложения во внеоборотные активы	5905	-	-	-	-
Бюджетные кредиты - всего					
в том числе:					
за 2021г.	5910	-	-	-	-
за 2020г.	5920	-	-	-	-
за 2021г.	5911	-	-	-	-
за 2020г.	5921	-	-	-	-



Руководитель
Куликов Сергей
Михайлович
(подпись)
(расшифровка подписи)

27 января 2022 г.

**Текстовые пояснения к бухгалтерскому балансу
и отчету о финансовых результатах
АО «Рязанская областная электросетевая компания»
за 2021 год.**

Данные текстовые пояснения являются неотъемлемой частью годовой бухгалтерской (финансовой) отчетности Акционерного общества «Рязанская областная электро-сетевая компания» (далее «Общество») за 2021 год, подготовленной в соответствии с действующим законодательством Российской Федерации.

Все суммы представлены в тысячах рублей, если не указано иное. Отрицательные показатели показываются в круглых скобках.

1. Общие сведения об организации.

Полное наименование организации: **Акционерное общество «Рязанская областная электросетевая компания»**

Сокращенное наименование организации: **АО «РОЭК»**

Генеральный директор: **Куликов Сергей Михайлович.**

Главный бухгалтер: **Веденев Андрей Александрович.**

Юридический адрес: 390000, г. Рязань, ул. Право-Лыбедская, д. 27, литера А2

Почтовый адрес: 390000, г. Рязань, ул. Право-Лыбедская, д. 27, литера А2

Телефон, факс: (4912) 40-51-00

ОГРН: 1096234008936

ИНН: 6234073260 КПП: 623401001

ОКВЭД: 35.12.1

ОКПО: 60218478, ОКФС: 42, ОКОПФ: 12267,

Среднесписочная численность работников: 656 чел.

Списочная численность работников на 31.12.2021 г.: 662 чел.

Основными видами деятельности являются:

- Передача электрической энергии,
- Присоединение новых и увеличение существующих мощностей потребителей к электрическим сетям,
- Прочие виды деятельности, не запрещенные законодательством РФ

Акционерное общество «Рязанская областная электросетевая компания» создано 14 октября 2009 года по решению Правительства Рязанской области в целях повышения уровня обслуживания энергопотребителей, развития электросетевой инфраструктуры Рязанской области.

Свидетельство о государственной регистрации юридического лица выдано Межрайонной инспекцией Федеральной налоговой службы Российской Федерации № 2 по Рязанской области 14 октября 2009 года серия 62 № 002011430.

Уставный капитал на 31.12.2021 года составляет 23 968 200,00 (Двадцать три миллиона девятьсот шестьдесят восемь тысяч двести) рублей, количество акций 239 682 (Двести тридцать девять тысяч шестьсот восемьдесят две) штуки номиналом 100 рублей.

Протоколом № 1 от 30.06.2021 г. утвержден аудитор Общества: ООО «Аудиторская фирма ГНК», ОГРН 1027600513225, член СРО аудиторов Ассоциации «Содружество» основной регистрационный номер 11606048572. Аудитор определен по результатам проведения открытого

конкурса, в соответствии с Федеральным законом от 05.04.2013 № 44-ФЗ «О контрактной системе в сфере закупок товаров, работ, услуг для обеспечения государственных и муниципальных нужд», итоговый протокол от 20.07.2021 г. на основании которого заключен контракт № **04590000001210000010001** от **14.05.2021** г.

Состав акционеров АО «РОЭК»:

1. Рязанская область в лице Министерства имущественных и земельных отношений Рязанской области (количество акций – 237 182)
2. Муниципальное образование – городской округ город Рязань в лице администрации города Рязани (количество акций – 2 500)

Иных акционеров Общество не имеет.

Исполнительные органы АО «РОЭК»

1. Коллегиального исполнительного органа – нет.
2. Единоличный исполнительный орган – генеральный директор:
- **Куликов Сергей Михайлович.**

Совет директоров АО «РОЭК»

Избран на годовом общем собрании акционеров: Протокол № 1 от 30.06.2021 г.			
1	Председатель совета директоров	Устинов Андрей Олегович	Министр ТЭК и ЖКХ Рязанской области
2	Член совета директоров	Рассудимов Михаил Евгеньевич	Заместитель министра финансов Рязанской области
3	Член совета директоров	Лазарева Мария Валерьевна	Начальник Управления инвестиционного развития Министерства промышленности и экономического развития Рязанской области
4	Член совета директоров	Болдырева Нина Андреевна	Начальник отдела экономики и отраслевого мониторинга министерства ТЭК и ЖКХ Рязанской области
5	Член совета директоров	Куликов Сергей Михайлович	Генеральный директор АО «РОЭК»

С 06.12.2021 года полномочия совета директоров досрочно прекращены протоколом собрания акционеров № 2.

Избран на внеочередном общем собрании акционеров: Протокол № 2 от 06.12.2021 г.			
1	Председатель совета директоров	Устинов Дмитрий Владимирович	Первый заместитель министра топливно-энергетического комплекса и жилищно-коммунального хозяйства Рязанской области, исполняющий обязанности министра топливно-энергетического комплекса и жилищно-коммунального хозяйства Рязанской области
2	Член совета директоров	Ляпина Людмила Васильевна	Первый заместитель министра финансов Рязанской области
3	Член совета директоров	Лазарева Мария Валерьевна	Начальник Управления инвестиционного развития Министерства промышленности и экономического развития Рязанской области
4	Член совета директоров	Болдырева Нина Андреевна	Начальник отдела экономики и отраслевого мониторинга министерства ТЭК и ЖКХ Рязанской области
5	Член совета директоров	Куликов Сергей Михайлович	Генеральный директор АО «РОЭК»

Ревизионная комиссия АО «РОЭК»

Избрана на годовом общем собрании акционеров: Протокол № 1 от 30.06.2021 г.	
1	Судакова Александра Игоревна
2	Андреева Елена Владимировна
3	Мелехин Антон Васильевич

На 31 декабря 2021 года Общество имеет 12 филиалов, ведущих деятельность по передаче электрической энергии на территории Рязанской области:

Филиал "Касимовские городские распределительные электрические сети"

Филиал "Клепиковский район электрических сетей".

Филиал "Михайловский район электрических сетей", в том числе:

Производственный участок с. Захарово.

Филиал "Новодеревенский район электрических сетей", в том числе:

Производственный участок рп Ухолово.

Филиал "Путятинский район электрических сетей".

Филиал "Рыбновский район электрических сетей".

Филиал "Ряжский район электрических сетей", в том числе:

Производственный участок р.п. Сарай.

Филиал "Рязанский район электрических сетей".

Филиал "Сапожковский район электрических сетей".

Филиал "Сасовские городские распределительные электрические сети",

в том числе:

Производственный участок г. Шацк; Производственный участок р.п.

Ермишь; Производственный участок р.п. Пителино;

Производственный участок р.п. Чучково.

Филиал "Скопинские городские распределительные электрические сети",

в том числе:

Производственный участок р.п. Милославка.

Филиал "Спасский район электрических сетей", в том числе:

Производственный участок р.п. Старожилово.

Дочерних и зависимых обществ в отчетном периоде АО «РОЭК» не имело, а также не принимало участие в объединениях юридических лиц (ассоциаций, союзов и проч.).

2. Информация об учетной политике.

В отчетном периоде в Обществе действовала бухгалтерская и налоговая учетная политика, утвержденная приказом от 29.12.2012 г. № 130 с учетом изменений, внесенных приказами от 31.12.2013 г. № 188; от 31.12.2014 г. № 196; от 31.03.2015 г. № 43/3, от 04.12.2015 г. № 174; от 07.11.18 № 205; от 11.03.20 № 40/01.

Бухгалтерский отчет Общества сформирован, исходя из действующих в Российской Федерации правил бухгалтерского и налогового учета и отчетности, Налогового, Трудового, Земельного и других Кодексов.

Предприятия не применяло досрочно в течение 2021 года ФСБУ 6/2020 «Основные средства», ФСБУ 26/2020 «Капитальные вложения» и ФСБУ 25/2018 «Бухгалтерский учет аренды».

Активы и обязательства Общества оценены в отчетности по фактическим затратам на их приобретение.

Основные положения учетной политики:

Краткосрочные и долгосрочные активы.

В отчетности активы отнесены в краткосрочные, если срок обращения их не превышает 12 месяцев со дня, после отчетной даты, остальные представлены в отчетности как долгосрочные.

Нематериальные активы.

АО «РОЭК» нематериальных активов не имеет.

Основные средства.

В составе основных средств отражаются земельные участки, здания, машины, оборудование, транспортные средства и другие соответствующие объекты со сроком службы свыше 12 месяцев.

Не относятся к основным средствам и отражаются в бухгалтерском учете и отчетности в составе материально-производственных запасов (МПЗ) активы стоимостью не более 40 000 руб. (в налоговом учете – не более 100 000 руб.) и со сроком полезного использования более 12 месяцев. В целях обеспечения сохранности этих объектов в производстве или при эксплуатации ответственность и контроль за их движением в организации возлагается на материально-ответственных лиц (Учет ведется на забалансовом счете МЦ.04).

Объекты основных средств приняты к учету по фактическим затратам на приобретение, сооружение и изготовление. В отчетности основные средства отражены по остаточной стоимости.

Земельные участки, приобретенные для строительства производственных объектов, учитываются в составе основных средств по первоначальной стоимости. Земельные участки не подлежат амортизации. Доходы от продажи земельных участков признаются в составе прочих доходов организации в сумме, установленной в договоре, на дату перехода права собственности. Балансовая стоимость продаваемых земельных участков признается в составе прочих расходов.

Предприятие не имеет объектов жилищного фонда. Амортизация начисляется линейным методом.

По приобретенным основным средствам, бывшим в эксплуатации, амортизация начисляется с учетом срока эксплуатации у предыдущего собственника.

Списание затрат по ремонту (текущему, среднему, капитальному) основных средств на себестоимость производится одновременно. Резерв на ремонт основных средств не создается.

Переоценка первоначальной стоимости основных средств не производится. Доходы и расходы от выбытия и списания основных средств отражены в Отчете о прибылях и убытках в составе прочих доходов и расходов.

В целях приведения учета в соответствие с требованиями законодательства, а также согласно положениям учетной политики, в конце 2021 года была произведена корректировка данных учета - списание основных средств стоимостью менее 40 000 рублей за единицу. Данные объекты были ошибочно отнесены к категории основных средств предприятия, не полностью самортизированная стоимость объектов была списана на прочие расходы предприятия. После списания с баланса объекты учитываются на счете МЦ.04 как малоценное имущество предприятия.

Также в течение 2021 года были произведены корректировки в части начисления амортизации основных средств в налоговом учете. Остаточная стоимость объектов менее 100 000 рублей за единицу, которые ошибочно амортизировались в налоговом учете, была включена в расходы по налогу на прибыль.

Материально-производственные запасы.

Материально-производственные запасы оценены в сумме фактических затрат на приобретение.

Оценка материально-производственных запасов при отпуске их в производство и ином выбытии осуществлялась в 2021 году по стоимости первых по времени приобретения МПЗ (метод ФИФО).

В составе материально-производственных запасов (МПЗ) отражаются в бухгалтерском учете и отчетности активы стоимостью не более 40 000 руб. (в налоговом учете – не более 100 000 руб.) и со сроком полезного использования более 12 месяцев. В целях обеспечения сохранности этих объектов в производстве или при эксплуатации ответственность и контроль за их движением в организации возлагается на материально-ответственных лиц (Учет ведется на забалансовом счете МЦ.04).

Спецодежда со сроком использования не более 12 месяцев учитывается на счете «Материалы» на отдельном субсчете (в зависимости от местонахождения активов: на складе или в эксплуатации) и списывается единовременно в дебет соответствующих счетов учета затрат на производство в момент передачи (отпуска) сотрудникам организации.

Спецодежда со сроком использования более 12 месяцев и стоимостью до 40 000 рублей (в налоговом учете – не более 100 000 руб.) учитывается на счете 10 «Материалы» на отдельном субсчете, списание ее стоимости в дебет соответствующих счетов учета затрат на производство осуществляется единовременно при отпуске в эксплуатацию.

Спецодежда со сроком использования более 12 месяцев и стоимостью более 40 000 рублей (в налоговом учете – не более 100 000 руб.) учитывается на счете 01 в составе основных средств по фактической себестоимости, ее стоимость погашается посредством начисления амортизации.

В январе 2021 года предприятие произвело единовременное списание в бухгалтерском учете спецодежды и спецоснастки, находящейся в эксплуатации на начало 2021 года, в связи с обязательным применением ФСБУ 5/2019 «Запасы».

Затраты, произведенные организацией в отчетном периоде, но относящиеся к следующим отчетным периодам.

Затраты, произведенные организацией в отчетном периоде, но относящиеся к следующим отчетным периодам, отражаются в бухгалтерском балансе в соответствии с условиями признания активов, установленными нормативными правовыми актами по бухгалтерскому учету, и подлежат списанию в порядке, установленном для списания стоимости активов данного вида.

Задолженность покупателей и заказчиков.

Задолженность покупателей и заказчиков определена исходя из цен, установленных договорами между Обществом и покупателями и заказчиками.

Резервы предстоящих расходов.

Оценочное обязательство, связанное с реализацией работниками права на ежегодные оплачиваемые отпуска в соответствии с Трудовым кодексом Российской Федерации признается на конец отчетного года.

При определении величины оценочного обязательства, связанного с реализацией работниками права на ежегодные оплачиваемые отпуска в соответствии с Трудовым кодексом Российской Федерации, учитываются утвержденный график отпусков, различия в условиях оплаты труда и дней отпуска отдельных категорий работников.

Методика создания и корректировки оценочного обязательства, связанного с реализацией работниками права на ежегодные оплачиваемые отпуска в соответствии с Трудовым кодексом Российской Федерации, для целей бухгалтерского учета:

1. Проведение инвентаризации остатков неиспользованных отпусков на конец года, предшествующего отчетному (ОТПост.).

2. По результатам инвентаризации определяется размер оценочного обязательства на конец года, предшествующего отчетному (ООотп) исходя из среднего дневного заработка за год, предшествующий отчетному (Зср.дн.) и остатка неиспользованного отпуска на конец года, предшествующего отчетному (ОТПост.) по каждому конкретному работнику ($i=1...n$) по формуле:

$$ООотп = \sum (ОТПост_i * Зср.дн.i)$$

* отрицательная сумма резерва за дни фактически использованных отпусков авансом не рассчитывается. Сумма оплаты фактически предоставленных отпусков авансом относится на расходы по оплате труда.

3. Проведение инвентаризации остатков неиспользованных отпусков на конец отчетного года (ОТПост.).

4. По результатам инвентаризации определяется размер оценочного обязательства на конец отчетного года (ООотп) исходя из среднего дневного заработка за отчетный год (Зср.дн.) и остатка

неиспользованного отпуска на конец отчетного года (ОТПост.) по каждому конкретному работнику ($i=1...n$) по формуле:

$$OO_{отп} = \sum (ОТПост_i * Z_{ср.дн.i})$$

5. Положительная сумма корректировки относится на расходы, отрицательная сумма корректировки увеличивает финансовый результат.

Резервы на отпуска в налоговом учете не создаются.

Резерв по сомнительным долгам создается на конец отчетного года. Сомнительной признается дебиторская задолженность, которая ранее привела к формированию доходов от обычной деятельности и которая не погашена или с высокой степенью вероятности не будет погашена в сроки, установленные договором, и не обеспечена соответствующими гарантиями.

Методика создания и корректировки резерва по сомнительным долгам для целей бухгалтерского учета:

1. Проведение инвентаризации имеющейся дебиторской задолженности на конец отчетного периода.

2. По результатам инвентаризации выявляется сомнительная задолженность.

3. Определяется сумма резерва на конец периода (РСД - 1). Величина резерва определяется отдельно по каждому сомнительному долгу в зависимости от финансового состояния (платежеспособности) должника и оценки вероятности погашения долга полностью или частично.

4. Определяется сумма (далее - РСД), на которую следует увеличить или уменьшить резерв в текущем отчетном периоде, с учетом суммы резерва сомнительных долгов на начало предыдущего отчетного (налогового) периода (далее - РСД-0) и суммы безнадежной задолженности (далее - БД), которая была списана за счет резерва сомнительных долгов в течение отчетного периода, по формуле:

$$РСД = РСД-1 - РСД-0 + БД$$

5. Если до конца отчетного года, следующего за годом создания резерва сомнительных долгов, этот резерв в какой-либо части не будет использован, то неизрасходованные суммы присоединяются при составлении бухгалтерского баланса на конец отчетного года к финансовым результатам.

Информация по сегментам.

В качестве отчетных сегментов выделяются филиалы организации.

Выручка, активы и обязательства, относящиеся к двум и более отчетным сегментам, подлежат распределению между данными сегментами прямо пропорционально среднесписочной численности основного производственного персонала по видам деятельности.

Расходы, относящиеся к двум и более отчетным сегментам, подлежат распределению между данными сегментами прямо пропорционально заработной плате основного производственного персонала по видам деятельности.

Признание доходов.

Выручка от продажи продукции и товаров, оказания услуг признается для целей бухгалтерского учета по мере отгрузки продукции покупателям (или оказания услуг) и предъявления им расчетных документов. Выручка отражена в Отчете о прибылях и убытках за минусом налога на добавленную стоимость.

Доходы для целей налогообложения АО «РОЭК» исчисляет по методу начисления. Согласно этому методу доходы признаются в том отчетном периоде, в котором они фактически имели место, независимо от фактического поступления денежных средств.

К доходам от обычных видов деятельности отнесены:

– доходы от транспортировки (передачи) электроэнергии;

– доходы от оказания услуг по технологическому присоединению;

– доходы от выполнения платных услуг (работ) по обеспечению работоспособности электрических сетей, производству общестроительных работ по прокладке местных линий электропередачи, включая вспомогательные работы, производству электромонтажных работ, производству технических испытаний, исследований, сертификации.

Признание расходов.

Расходы принимались к бухгалтерскому учету в сумме, исчисленной в денежном выражении, равной величине оплаты в денежной форме.

Расходы от реализации отражаются в том отчетном периоде, к которому относятся независимо от срока оплаты.

Расходы признаются в бухгалтерском учете в соответствии с п.п. 16, 17 ПБУ 10/99. Расходы, собираемые на счете 25 «Общепроизводственные расходы», счете 23 «Вспомогательное производство» и счете 29 «Обслуживающие производства и хозяйства» ежемесячно распределяются на счет 20 «Основное производство» прямо пропорционально заработной плате основного производственного персонала по видам деятельности.

Общехозяйственные расходы, собираемые на счете 26 «Общехозяйственные расходы» ежемесячно распределяются на счет 90.08 «Управленческие расходы».

Заработная плата основного производственного персонала по видам деятельности кроме передачи электрической энергии списывается на расходы в пределах затрат на оплату труда, заложенных в плановых сметах и расчетных калькуляциях. Расходы, собираемые на счете 20 «Основное производство» ежемесячно списываются на сч. 90 «Себестоимость».

Учет готовой продукции ведется по фактической производственной себестоимости без использования сч. 40 «Выпуск продукции (работ, услуг)». Расходы на НЗП отражаются в бухгалтерском балансе по прямым статьям затрат.

К расходам по обычным видам деятельности отнесены:

- расходы по транспортировке электроэнергии;
- расходы от оказания услуг по присоединению мощности;
- расходы от выполнения платных услуг (работ) по обеспечению работоспособности электрических сетей, производству общестроительных работ по прокладке местных линий электропередачи, включая вспомогательные работы, производству электромонтажных работ, производству технических испытаний, исследований, сертификации.

Прочие вопросы.

Проценты за пользование денежными средствами (кредиты и займы) учитываются в составе прочих расходов в тех отчетных периодах, к которым относятся данные начисления. Дополнительные расходы по кредитам и займам признаются в составе прочих расходов одновременно в момент их возникновения.

Стоимость финансовых активов при выбытии определяется по первоначальной стоимости каждой единицы бухгалтерского учета финансовых вложений.

Ошибка признается существенной, если она в отдельности или в совокупности с другими ошибками за один и тот же отчетный период составит более 5 % соответствующей статьи (статей) бухгалтерской отчетности.

Корректировки, связанные с изменением в учетной политике.

Корректировок, связанных с изменением учетной политики, повлиявших на показатели бухгалтерской отчетности предыдущих периодов не было.

3. Раскрытие существенных показателей отчетности

Бухгалтерский баланс.

За отчетный период структура бухгалтерского баланса Общества существенно не изменилась.

Нематериальные активы.

В течение 2021 года Общество не имело, не создавало, не приобретало и не отчуждало нематериальных активов. По состоянию на 31.12.2021 г. Общество не имеет на балансе нематериальных активов.

Результаты исследований и разработок (НИОКР).

В течение 2021 года Общество не имело, не создавало, не приобретало и не отчуждало результатов исследований и разработок (НИОКР). По состоянию на 31.12.2021 г. Общество не имеет на балансе результатов исследований и разработок (НИОКР).

Основные средства.

Информация о наличии и движении основных средств и соответствующего накопленного износа приведена в Таблице № 2.1 Пояснений к бухгалтерскому балансу и Отчету о финансовых результатах.

В 2021 году переоценка основных средств не производилась.

По состоянию на 31.12.2021 г. первоначальная балансовая стоимость полностью самортизированных основных средств без учета износа составила по группам учета:

Здания	3 440	тыс.руб.
Сооружения	3 458	тыс.руб.
Машины и оборудование (кроме офисного)	624	тыс.руб.
Офисное оборудование	1 581	тыс.руб.
Транспортные средства	42 001	тыс.руб.
Производственный и хозяйственный инвентарь	177	тыс.руб.
Капитальные вложения в арендованное имущество	777	тыс.руб.
Другие виды основных средств	193	тыс.руб.
Итого	52 251	тыс.руб.

В течение 2021 года заемные средства для создания инвестиционных активов Обществом не привлекались.

В составе объектов основных средств, не подлежащих амортизации, т.е. потребительские свойства которых с течением времени не изменяются, отражены земельные участки, находящиеся в собственности Общества, в том числе:

	2021 г.	2020 г.	2019 г.
количество, шт.	81	80	82
общая площадь, га	1,862	1,8466	1,8546
балансовая стоимость, тыс.руб.	1 706	1 614	2 031

Структура основных средств предприятия фактически не изменилась, прирост стоимости основных средств произошел за счет строительства новых объектов электросетевого комплекса, которые относятся к категории «Сооружения»: воздушные и кабельные линии, трансформаторные подстанции и распределительные пункты.

Информация об изменениях стоимости основных средств, в которой они приняты к бухгалтерскому учету (достройка, дооборудование, реконструкция, частичная ликвидация)

представлена в Таблице № 2.3 Пояснений к бухгалтерскому балансу и Отчету о финансовых результатах.

Информация о наличии и движении объектов незавершенного строительства и незаконченных операциях по приобретению, модернизации, реконструкции и т.п. основных средств представлена в Таблице № 2.2 Пояснений к бухгалтерскому балансу и Отчету о финансовых результатах.

Долгосрочные и краткосрочные финансовые вложения.

Информация о наличии и движении финансовых вложений в отчетном периоде представлена в Таблице № 3.1 Пояснений к бухгалтерскому балансу и Отчету о финансовых результатах. В 2021 году предприятие испытывало серьезный недостаток денежных средств. В отличие от предыдущих отчетных периодов, на протяжении всего 2021 года у предприятия не было свободного остатка денежных средств для размещения на краткосрочных депозитных счетах в банке.

Долгосрочных финансовых вложений Общество в отчетном периоде также не осуществляло.

Материально-производственные запасы.

Информация о наличии и движении запасов в отчетном периоде представлена в Таблице № 4.1 Пояснений к бухгалтерскому балансу и Отчету о финансовых результатах.

Запасов, переданных в залог нет.

Доля материально-производственных запасов в оборотных активах Общества:

на 31.12.2019 г. 28 %

на 31.12.2020 г. 22 %.

на 31.12.2021 г. 19 %.

Сумма материально-производственных запасов в оборотных активах Общества снизилась за счет увеличения доли подрядных работ при строительстве и ремонте объектов с использованием материалов подрядчика. Кроме того, складские запасы на конец отчетного периода сформированы с учетом материалов для оперативного устранения аварий, небольших производственных запасов материалов для текущей деятельности, а также под ремонтную и инвестиционную программу на 1 квартал 2022 года.

Дебиторская задолженность.

Информация о наличии и движении дебиторской задолженности и резерва по сомнительной задолженности в отчетном периоде представлена в Таблице № 5.1 Пояснений к бухгалтерскому балансу и Отчету о финансовых результатах.

Обороты включают дебиторскую задолженность, образовавшуюся и погашенную в течение одного отчетного периода.

Дебиторская задолженность на конец отчетного периода по сравнению с прошлым отчетным годом снизилась.

В структуре дебиторской задолженности наибольшую долю занимает задолженность покупателей и заказчиков – 80,6 %; доля выданных авансов составляет - 2,4 %, бухгалтерском балансе дебиторская задолженность отражена за вычетом НДС с авансов и предоплат выданных в сумме 156 тыс. руб.

В течение 2021 года дебиторская задолженность на сумму 4 млн. в виде претензий к ООО «Книги-Центр» не изменилась. Должник не отказывается от исполнения своих обязанностей по погашению долга в порядке очередности, предусмотренной процедурой банкротства, в которой он находится.

Дебиторская задолженности по налогу на прибыль сформировалась за счет больших авансовых платежей в 1 полугодии 2021 года. Из-за небольших расходов на ремонт сетевого имущества, у предприятия по итогам работы за 1 квартал образовывается большая сумма налога на прибыль и авансовых платежей на 2 квартал. В течение года, как правило, суммы налога на прибыль корректируются в сторону уменьшения, за счет увеличения текущих расходов в последующих кварталах. На конец 2021 года сумма переплаты по налогу на прибыль составила –

6 949 тыс. рублей, что составляет 10,24% всей дебиторской задолженности или 92,55% прочей дебиторской задолженности.

По результатам инвентаризации дебиторской задолженности на 31.12.2021 года выявлена просроченная задолженность в размере 354 тыс. руб., в том числе 58 тыс. руб. по бездоговорному потреблению электроэнергии физическими лицами ранее 2018 года, весь объем задолженности подтвержден положительными судебными решениями в пользу Общества. Исполнительные листы переданы судебным приставам для взыскания задолженности. Вероятность взыскания всего объема задолженности оценивается как высокая, поэтому данная задолженность не признана сомнительной, в связи с этим резерв по сомнительной задолженности не создавался.

Денежные средства и их эквиваленты.

Денежные средства включают остатки средств на рублевых счетах в банках. Иных денежных средств и их эквивалентов Общество в отчетном периоде не имело.

По состоянию на 31.12.2021 г. Общество не имело недоступных для использования сумм денежных средств.

Прочие оборотные активы.

В составе прочих оборотных активов отражены расходы будущих периодов. Суммы НДС по авансам и предоплатам полученным отражены в составе кредиторской задолженности.

Уставный, добавочный и резервный капитал.

Информация об изменениях в уставном капитале в отчетном периоде представлена в Бухгалтерском балансе и Отчете об изменениях в уставном капитале.

По состоянию на 31.12.2021 г. уставный капитал АО «РОЭК» составляет 23 968 200 (Двадцать три миллиона девятьсот шестьдесят восемь тысяч двести) рублей и состоит из 239 682 штук акций номинальной стоимостью 100 рублей. Изменений размера уставного капитала и состава акционеров в 2021 году не было.

Акционер	Доля в УК АО «РОЭК» на 31.12.21	
	Количество акций, штук	% в уставном капитале
Министерство имущественных и земельных отношений Рязанской области	237 182	98,96%
Муниципальное образование – городской округ город Рязань в лице администрации города Рязани	2 500	1,04%
ИТОГО	239 682	100%

В июне 2021 года был утвержден годовой отчет АО «РОЭК» и объявлена сумма дивидендов по итогам деятельности за 2020 год. Дивиденды в сумме 4 321,5 тыс. рублей (35% от чистой прибыли за 2020 год), или 0,01803 тыс. рублей на одну акцию были выплачены в июле 2021 года.

Резервный капитал сформирован полностью в соответствии с Уставом Общества для покрытия потерь, которые хотя и не определены конкретно, но могут иметь место в хозяйственном обороте. Резервный капитал формировался за счет чистой прибыли Общества.

Добавочный капитал в соответствии с Уставом Общества не формируется.

Кредиты и займы.

Информация о наличии и задолженности по кредитам (займам) в отчетном периоде представлена в Таблице № 5.3 Пояснений к бухгалтерскому балансу и Отчету о финансовых результатах.

В течение 2021 года у АО «РОЭК» действовало 3 краткосрочных кредитных договора (договор об овердрафтном кредите) заключенных с ПАО «Сбербанк»:

1. От марта 2020 года сроком на 12 месяцев с процентной ставкой в размере 8,5% годовых, размер лимита – 20 млн. рублей, закончил свое действие в марте 2021 года.

2. От апреля 2021 года сроком действия 6 месяцев, процентная ставка 7,7% годовых, лимит кредитования 35 млн. рублей, закончил свое действие в сентябре 2021 года.
3. От октября 2021 года сроком действия 12 месяцев, процентная ставка 8,5% годовых, лимит кредитования 35 млн. рублей, действует до сентября 2022 года.

Общая сумма процентов за пользование овердрафтными кредитами в отчетном году составила 163,4 тыс. рублей.

В апреле 2020 года АО «РОЭК» заключил с ПАО «Сбербанк» договор о возобновляемой кредитной линии на срок 36 месяцев, ставкой 8,8% годовых, на сумму 50 млн. рублей.

В течение 2021 года предприятие использовало заемные средства из возобновляемой кредитной линии, общая сумма привлеченных средств составила - 78 652,9 тыс. рублей. На конец отчетного года впервые за свою деятельность у предприятия образовалась задолженность по долгосрочным кредитам в размере 27 000 тыс. рублей. Общая сумма расходов на уплату процентов, за привлеченные денежные средства из кредитной линии, составила 966,8 тыс. рублей.

Таким образом, в результате активного использования кредитных средств банка в 2021 году такие расходы предприятия как проценты к уплате выросли в 3 раза с 370 тыс. рублей в 2020 году до 1 130 тыс. рублей в 2021 году.

В 2021 году, несмотря на неоднократные увеличения ключевой ставки Центральным Банком России, банк-кредитор сохранил предприятию процентную ставку, обозначенную в договоре на момент его заключения.

Кредиты предоставлены Обществу без обеспечений в виде залога имущества (прав) или поручительства третьих лиц.

Все виды кредитования в течение года использовались предприятием для предотвращения кассовых разрывов, а также для своевременности расчетов с контрагентами предприятия, персоналом и бюджетами разных уровней.

Кредитные обязательства перед банком в отчетном периоде Общество исполняло без нарушений в полном объеме согласно условиям договоров, претензий со стороны кредитора в адрес предприятия не поступало.

Кредиторская задолженность.

Информация о наличии и движении кредиторской задолженности в отчетном периоде представлена в Таблице № 5.3 Пояснений к бухгалтерскому балансу и Отчету о финансовых результатах.

Обороты включают кредиторскую задолженность, образовавшуюся и погашенную в течение одного отчетного периода.

Общий размер кредиторской задолженности на конец отчетного года значительно возрос (на 17,7%) по сравнению с прошлым годом. Рост кредиторской задолженности имеет возрастает с каждым годом, в отчетном году на ее увеличение повлияло 2 фактора:

1. Большой объем строительства для нужд технологического присоединения. Деятельность АО «РОЭК» относится к регулируемым видам, ее осуществление строго регламентировано законодательством РФ. Согласно Федеральному закону «Об электроэнергетики» № 35-ФЗ от 26.03.2003 г., с 2017 года для льготной категории заявителей была отменена плата за строительство электросетевых объектов до 15кВт и энергопринимающих устройств до 150кВт. Таким образом, все расходы, связанные с техприсоединением до 150 кВт сетевая компания должна осуществлять за счет инвестиционной программы из установленного тарифа на передачу. Ограниченные темпы роста тарифов не позволяют возместить понесенные расходы в полном объеме. В результате чего расходы предприятие несет в полном объеме в момент их совершения (в одном отчетном периоде), а компенсация в тарифе такого рода расходов будет включаться частями в другие (будущие) отчетные периоды (годы). На протяжении 2019 -2021 годов из года в год наблюдается увеличение заявок на строительство объектов для нужд технологического присоединения.

2. Существенное подорожанием основных материалов, которые используют подрядчики и АО «РОЭК» в своей текущей деятельности. По приблизительным подсчетам рост цен на основные материалы (трансформаторы, провода СИП, опоры) в отчетном году составил более 40% по отношению к 2020 году.

Именно эти два фактора привели к росту кредиторской задолженности, которые вынудили предприятие привлекать банковские кредиты для своевременного расчета по своим обязательствам.

В составе кредиторской задолженности на конец отчетного периода наибольший вес занимает задолженность перед поставщиками и подрядчиками – 63,52%, задолженность перед бюджетом и внебюджетными фондами по оплате текущих налогов и взносов – 19,11 %, текущая задолженность перед работниками организации по оплате труда – 10,59 %, задолженность перед покупателями и заказчиками – 6,46 %.

В бухгалтерском балансе задолженность по налогам/взносам показана за вычетом НДС с авансов полученных в сумме 2 121,5 тыс. руб.

Задолженность по налогам и взносам по состоянию на 31.12.2021 г. имеет следующую структуру:

Наименование показателя	2021 г.	2020 г.	2019 г.
Задолженность по страховым взносам, всего (тыс. руб.)	10 654	7 842	9 489
<i>в том числе:</i>			
Фонд социального страхования	837	589	796
Пенсионный фонд	7 834	5 766	6 926
Фонд обязательного медицинского страхования	1 845	1 382	1 643
Фонд социального страхования (страхование от несчастных случаев на производстве и проф. заболеваний)	138	105	123
Задолженность по налогам и сборам, всего (тыс. руб.)	20 744	23 734	20 419
<i>в том числе:</i>			
Налог на доходы физических лиц	3 719	2 603	2 945
НДС	16 448	20 538	16 908
Налог на прибыль	0	0	0
Земельный налог	9	10	10
Транспортный налог	78	104	96
Налог на имущество	487	455	459
Прочие	4	24	1
Всего по налогам и взносам	31 399	31 576	29 908

По состоянию на 31.12.2021 г. и на протяжении календарного года Общество не имело просроченных обязательств по налогам и сборам, а также взносам в государственные внебюджетные фонды.

В декабре 2021 года всему персоналу предприятия на 4% была проиндексирована заработная плата.

В 2021 году Общество списало кредиторской задолженности покупателей на общую сумму 448 тыс. руб. Со стороны кредиторов не было обращений за возвратом задолженности. Учетная политика Общества не предусматривает создание резервов под списание кредиторской задолженности.

Государственная помощь.

В течение отчетного периода государственная помощь Обществу не оказывалась, бюджетные средства не предоставлялись.

Оценочные обязательства.

Информация о наличии и движении оценочных обязательств в отчетном периоде представлена в Таблице № 7 Пояснений к бухгалтерскому балансу и Отчету о финансовых результатах. Все резервы имеют краткосрочный характер.

Оценочное обязательство по ежегодным оплачиваемым отпускам.

В соответствии с Приказом МФ РФ от 13.12.2010 г. № 167н сформировано оценочное обязательство, связанное с реализацией работниками права на ежегодные оплачиваемые отпуска в соответствии с Трудовым кодексом Российской Федерации.

Согласно учетной политике размер обязательства определяется по каждому конкретному работнику, учитывая утвержденный график отпусков, различия в условиях оплаты труда и дней отпуска отдельных категорий работников.

На 31.12.2021 года размер оценочного обязательства на оплату отпусков снизился по всем структурным подразделениям Общества, г. в его сумма составляет 14 934 тыс. руб., в том числе:

филиал "Касимовские городские распределительные электрические сети"	845	тыс.руб.
филиал "Клепиковский район электрических сетей"	168	тыс.руб.
филиал "Михайловский район электрических сетей"	928	тыс.руб.
филиал "Новодеревенский район электрических сетей"	409	тыс.руб.
филиал "Путятинский район электрических сетей"	285	тыс.руб.
филиал "Рыбновский район электрических сетей"	1 154	тыс.руб.
филиал "Ряжский район электрических сетей"	1 404	тыс.руб.
филиал "Рязанский район электрических сетей"	285	тыс.руб.
филиал "Сапожковский район электрических сетей"	732	тыс.руб.
филиал "Сасовские городские распределительные электрические сети"	1 803	тыс.руб.
филиал "Скопинские городские распределительные электрические сети"	1 738	тыс.руб.
филиал "Спасский район электрических сетей"	1 113	тыс.руб.
Центральный исполнительный аппарат	4 069	тыс.руб.

Ожидается, что обязательства по ежегодным отпускам, отраженные в отчетности по состоянию на 31.12.2021 г. будут полностью реализованы в течение 2022 года в соответствии с утвержденным графиком отпусков.

Активы и обязательства в иностранных валютах.

По состоянию на 31.12.2021 г. активов и обязательств в иностранной валюте Общество не имеет.

Доходы и расходы по обычным видам деятельности.

Информация о выручке от продажи товаров, работ, услуг (за минусом НДС и других обязательных платежей) и о расходах по обычным видам деятельности приведена в Отчете о финансовых результатах и в Таблице № 6 Пояснений к бухгалтерскому балансу и Отчету о финансовых результатах.

Как и в предыдущие годы, в 2021 году основным видом деятельности Общества (удельный вес в общей выручке – 95,4%), были услуги по передаче (транспортировке) электрической энергии от сетей филиала «Рязаньэнерго» ПАО МРСК «Центра и Приволжья» юридическим лицам и населению на территории Рязанской области (в своей зоне ответственности).

Наименование показателя	Период			ТРв % к пред. году	
	2021 год	2020 год	2019 год	2021г. к 2020г.	2020 г. к 2019 г.
Передача электроэнергии, тыс. кВт/ч	507 133	487 770	492 835	104	99,0
Полезный отпуск электроэнергии, тыс. кВт/ч	440 975	429 957	429 597	102,6	100,1

В затратах на производство и реализацию наибольшую долю занимают:

- расходы на оплату труда – 32,25 %,

- расходы на покупку электроэнергии для компенсации потерь в эл. – 20,95 %,
- расходы на материалы (материалы на содержание и обслуживание сетей, ГСМ, запчасти, спецодежда, инвентарь, инструмент) и услуги производственного характера (сертификация сетей, плата за мощность, за поверку приборов, ремонт автотранспорта, коммунальные услуги и т.п.) – 14,67%,
- оплата услуг сторонним организациям по ремонту электросетевого имущества – 12,35%
- отчисления на социальные нужды – 9,77 %,
- платежи за аренду имущества – 3,54 %,
- амортизация – 5,36%,
- прочие расходы – 1,11 %.

В соответствии с учетной политикой управленческие расходы филиалов учитываются на счете 25 «Общепроизводственные расходы». Расходы на содержание подразделений Центрального исполнительного аппарата учитываются на счете 26 «Общехозяйственные расходы», за исключением расходов подразделения «Отдел договорной работы по технологическому присоединению», которые учитываются на 20 счете.

В 2021 году, в связи с началом применения нового стандарта ФСБУ 5/2019 «Запасы», все общехозяйственные расходы, учитываемые на счете 26, ежемесячно списываются на счет 90.08.1 «Управленческие расходы». Таким образом, себестоимость реализованной продукции (услуг) сформирована без учета управленческих расходов, которые согласно методу «директ-костинг» включаются в управленческие расходы счета 90 общей суммой.

Распределение управленческих расходов по видам продукции (услуг) осуществляется в зависимости от их принадлежности в соответствии с характером их возникновения, а также пропорционально заработной плате основных производственных рабочих. Распределение в отчетных формах отражено для целей тарифного регулирования в соответствии с Приказом Минэнерго РФ от 13.12.2011 № 585 в целях проверки и контроля расходов предприятия со стороны регулятора.

	2021 г.	2020 г.	2019 г.	ТР% к предыдущему году	
				2021 к 2020	2020 к 2019
Сумма управленческих расходов в себестоимости, тыс. рублей	160 142	160 918	164 825	99,5	97,6

Прочие доходы и расходы.

Информация о прочих доходах и расходах приведена в Отчете о финансовых результатах. Прочие доходы и расходы отражаются в бухгалтерской отчетности развернуто.

Учет расчетов по налогу на прибыль (ПБУ 18/02).

Отложенные налоговые активы и отложенные налоговые обязательства отражаются в бухгалтерской отчетности развернуто.

	<u>2021 г.</u>	<u>2020 г.</u>
Расчет налога на прибыль		
Прибыль (убыток) до налогообложения по бухгалтерскому учету	39 676	20 195
Постоянные и временные разницы, возникшие в отчетном периоде и повлекшие корректирование условного расхода (условного дохода) по налогу на прибыль текущего периода	(3 531)	2 095
Расход по налогу на прибыль	(9 174)	(9 948)
Чистая прибыль	26 971	12 342

Изменений применяемых налоговых ставок по сравнению с предыдущим отчетным периодом не было.

4. Структура чистой прибыли за отчетный период.

В целом по результатам деятельности за 2021 г. Обществом получена прибыль. Чистая прибыль Общества с учетом сформированных отложенных налоговых активов и обязательств составила 26 971 тыс. руб., структура прибыли (убытка) по основным видам деятельности представлена в таблице:

Наименование показателя	Итого за год	Передача электроэнергии	Технологическое присоединение	Прочие виды деятельности
Выручка	1 009 583	963 160	13 242	33 181
Себестоимость	(846 889)	(792 199)	(43 582)	(11 108)
Валовая прибыль	162 694	170 961	(30 340)	22 073
Коммерческие расходы	(71)	(68)		(3)
Управленческие расходы	(86 103)	(78 358)	(6 414)	(1 331)
Прибыль (убыток) от продаж	76 520	92 535	(36 755)	20 739
Проценты к уплате	(1 130)	(1 130)		
Прочие доходы	1 731	(714)	1 069	1 376
Прочие расходы	(37 445)	(29 163)	(289)	(7 992)
Прибыль до налогообложения	39 676	61 527	(35 976)	14 124
Налог на прибыль	(9 174)	(5 101)		(4 073)
Изменение ОНА/ОНО (свернутое сальдо)	(3 531)	(3 531)		
Чистая прибыль	26 971	52 895	(35 976)	10 052

*Чистая прибыль от услуг по передаче по распределительным сетям рассчитана с учетом налога на прибыль по технологическому присоединению.

5. Данные о фактически произведенных инвестициях и источниках их финансирования в 2021 году.

Одной из важнейших составляющих деятельности АО "РОЭК", направленной на обеспечение качественного и бесперебойного электроснабжения потребителей, является программа инвестиций.

Основные цели инвестиционной программы:

- Поддержание в эксплуатационной готовности оборудования, необходимого для надежного, бесперебойного и качественного энергоснабжения потребителей.
- Проведение мероприятий по снижению производственных издержек, в том числе за счет повышения эффективности работы оборудования, развития систем учёта потребляемых энергоресурсов.
- Модернизация основных фондов.
- Обеспечение безопасности работы оборудования и персонала.
- Снижение уровня потерь электрической энергии.
- Повышение антидиверсионной и антитеррористической защищённости энергообъектов.
- Обеспечение исполнения обязательств по договорам технологического присоединения.

В целом объем инвестиций на 2021 год составляет 104 164 тыс. руб. Объем инвестиций, финансируемых из тарифа на услуги по передаче электроэнергии, составляет 88 693 тыс. руб., в том числе в соответствии с утвержденной ГУ РЭК программой 55 576 тыс. руб.. Прогнозный объем по объектам технологического

присоединения, превышающий включенный в утвержденную программу 33 117 тыс. руб. Инвестиционная программа, финансируемая из тарифа на техприсоединение, по заключенным договорам на момент составления бизнес-плана составляет 12 471 тыс. руб. На мероприятия по консолидации электрических сетей запланирована сумма 3 000 тыс. руб. из прибыли от прочей деятельности.

Данные о фактически произведенных инвестициях и источниках их финансирования:

ИНВЕСТИЦИИ, фактически произведенные в 2021 году	Всего	<i>Передача по распределительным сетям</i>	<i>Технологическое при соединении</i>	<i>Прочие виды деятельности</i>
инвестиции 2021 года	112 311	105 458	5 367	1 486
инвестиции 2022 года	19 946	5 140	14 806	
Итого за год:	132 257	110 598	20 173	1 486
Справочно.				
инвестиции 2021 года, произведенные в 2020 году	2 299	2 299		
инвестиции, вошедшие в отчет по видам деятельности за 2021 год	114 610	107 757	5 367	1 486
ИСТОЧНИКИ ИНВЕСТИЦИЙ				
2021 года	70 287	63 735	15	6 537
амортизация	50 029	50 011	15	3
чистая прибыль 2021 года (с учетом обеспечения выплаты дивидендов в размере 35 %)	17 531	10 997		6 534
Прочие собственные источники	2 727	2 727		
Остаток (недостаточность) источников	(44 322)	(44 021)	(5 352)	5 051

6. Информация о связанных сторонах

Для целей настоящей бухгалтерской (финансовой) отчетности в соответствии с ПБУ 11/2008 «Информация о связанных сторонах» выделены следующие связанные стороны:

Члены Совета Директоров Общества (п. 1 текстовых пояснений)

Единоличный исполнительный орган Общества

Акционеры Общества (п. 1 текстовых пояснений).

В соответствии с гл. 69, 73 раздела VI. "Положения о раскрытии информации эмитентами эмиссионных ценных бумаг" (утв. Банком России 30.12.2014 N 454-П) (ред. от 01.04.2016) (Зарегистрировано в Минюсте России 12.02.2015 N 35989) список аффилированных лиц Общества в сети Интернет не размещается (состав акционеров менее 50).

Операций со связанными сторонами (приобретение и продажа товаров, работ, услуг; приобретение и продажа основных средств и других активов; аренда имущества предоставление имущества в аренду; финансовые операции, включая предоставление займов; предоставление и получение обеспечений исполнения обязательств; другие операции) в отчетном периоде не было.

Операции по передаче имущества в виде вклада в уставный (складочный) капитал отражены в Отчете об изменениях капитала и в пунктах 1 и 3 Текстовых пояснений.

Вознаграждений членам совета директоров Общества в отчетном периоде не выплачивалось.

Вознаграждений членам ревизионной комиссии Общества в отчетном периоде не выплачивалось.

Вознаграждения ключевому управленческому персоналу Общества.

В качестве ключевого управленческого персонала для целей настоящей бухгалтерской (финансовой) отчетности рассматриваются высшие менеджеры Общества.

<i>Наименование затрат</i>	<i>2021 г.</i>	<i>2020 г.</i>	<i>2019 г.</i>
Начисления ключевому управленческому персоналу, тыс.руб.	13 100	13 552	6 025
Страховые взносы, тыс.руб.	3 603	3 547	1 700
Всего затрат:	16 703	17 099	7 725
Управленческие расходы (затраты счета 25 и 26), тыс.руб.	160 142	160 918	164 825
Доля затрат на оплату основного управленческого персонала в управленческих расходах, %	10,43	10,63	4,7
Расходы на производство и реализацию, тыс.руб.	932 992	918 877	841 505
Доля затрат на оплату основного управленческого персонала в общих расходах на производство и реализацию, %	1,79	1,86	0,9

Уровень расходов на оплату труда в 2021 году ключевому управленческому персоналу незначительно снизился в сравнении с 2020 годом. Значительный рост расходов на оплату труда высшим менеджерам в 2020 году был связан с тем что, с ноября 2019 года в Обществе действует новое положение об оплате труда высших менеджеров. Согласно положению, к категории высших менеджеров относятся следующие работники: генеральный директор, главный инженер, заместители генерального директора и главный бухгалтер, всего 8 человек. Ранее (до октября 2019 года включительно) к указанной категории относились только 3 человека: генеральный директор, главный инженер и главный бухгалтер Общества.

Общество в 2021 году не производило оплату в пользу основного управленческого персонала: медицинского обслуживания; лечения; коммунальных услуг и прочих платежей; платежей (взносов) по договорам добровольного страхования (договорам негосударственного пенсионного обеспечения) со страховыми организациями (негосударственными пенсионными фондами); иных платежей, обеспечивающих выплаты пенсий и других социальных выплат по окончании ими трудовой деятельности.

Вознаграждения в виде опционов эмитента, акций, паев, долей участия в уставном (складочном) капитале и выплаты на их основе основному управленческому персоналу в 2021 году не производились.

8. Информация о прекращаемой деятельности.

АО «РОЭК» в 2021 году деятельность не прекращало. Информации о прекращении деятельности после отчетного периода не имеется.

9. Информация по отчетным сегментам.

Филиалы организации являются отчетными сегментами.

В случае изменения организационной структуры АО «РОЭК» (объединение филиалов) может производиться объединение отчетных сегментов.

Показатели отчетных сегментов, подлежащие раскрытию, приводятся в оценке, в которой они представляются руководству Общества для принятия управленческих решений (по данным управленческого учета).

Ведение раздельного учета осуществляется на основании данных бухгалтерского, оперативно-технического и статистического учета.

Выручка, активы и обязательства, относящиеся к двум и более отчетным сегментам, подлежат распределению между данными сегментами прямо пропорционально среднесписочной численности основного производственного персонала по видам деятельности.

Расходы, относящиеся к двум и более отчетным сегментам, подлежат распределению между данными сегментами прямо пропорционально заработной плате основного производственного персонала по видам деятельности.

Распределение текущего налога на прибыль по видам деятельности производится на уровне Общества по данным бухгалтерской отчетности.

Квартальная и годовая бухгалтерская, налоговая и иная отчетность составляется централизованно по месту нахождения головного (центрального) аппарата. У филиалов нет полномочий на расчет и выплату заработной платы, расчет и уплату любых налогов, составление и представление отчетности и информации в контролирующие органы, на привлечение кредитов (займов), заключение договоров аренды, покупке основных средств, а также ведения расчетов по этим договорам.

Выручка от продажи по видам деятельности по отчетным сегментам за 2021 год.

Наименование подразделения	Выручка от продажи по основным видам деятельности, тыс.руб.				
	Всего	Доля в общем объеме, %	в том числе:		
			Услуги по передаче электрической энергии	Услуги по технологическому присоединению	Оказание прочих платных услуг юр. и физ. лицам
филиал "Касимовские городские распределительные электрические сети"	171 910	17,03	165 091		6 819
филиал "Клепиковский район электрических сетей"	60 960	6,04	58 561		2 399
филиал "Михайловский район электрических сетей"	115 783	11,47	114 264		1 519
филиал "Новодеревенский район электрических сетей"	25 928	2,57	24 825		1 103
филиал "Путятинский район электрических сетей"	9 854	0,98	9 582		272
филиал "Рыбновский район электрических сетей"	96 894	9,60	93 242		3 652
филиал "Ряжский район электрических сетей"	88 370	8,75	84 887		3 483
филиал "Рязанский район электрических сетей"	79 081	7,83	77 927		1 154
филиал "Сапожковский район электрических сетей"	22 413	2,22	21 933		480
филиал "Сасовские городские распределительные электрические сети"	161 970	16,04	155 679		6 291
филиал "Скопинские городские распределительные электрические сети"	104 460	10,35	100 512		3 948
филиал "Спасский район электрических сетей"	58 718	5,82	56 657		2 061
Отдел договорной работы по технологическому присоединению	13 242	1,31		13 242	
Итого	1 009 583	100	963 160	13 242	33 181
Доля в общем объеме выручки, %	100	x	95,40	1,31	3,29

Информация о покупателях (заказчиках), выручка от продаж которым составляет более 10 % общей выручки от продаж.

Единственным Покупателем (заказчиком), выручка от продаж которому составляет более 10 % общей выручки от продаж является ПАО "МРСК Центра и Приволжья" ИНН 5260200603, КПП 623443001 (доля выручки составляет 95,40%).

Величина внеоборотных активов по отчетным сегментам на 31.12.2021 г.

Наименование отчетного сегмента	Внеоборотные активы (тыс. руб.), в том числе:		
	Всего	Основные средства	Незавершенное капитальное строительство
филиал "Касимовские городские распределительные электрические сети"	44 391	44 320	71
филиал "Клепиковский район электрических сетей"	26 271	22 760	3 511
филиал "Михайловский район электрических сетей"	25 253	25 025	228
филиал "Новодеревенский район электрических сетей"	13 244	13 239	5
филиал "Путятинский район электрических сетей"	3 936	3 899	37
филиал "Рыбновский район электрических сетей"	77 233	62 151	15 082
филиал "Ряжский район электрических сетей"	30 637	30 242	395
филиал "Рязанский район электрических сетей"	70 142	69 492	650
филиал "Сапожковский район электрических сетей"	5 892	5 892	

филиал "Сасовские городские распределительные электрические сети"	62 517	62 480	37
филиал "Скопинские городские распределительные электрические сети"	33 449	33 329	120
филиал "Спасский район электрических сетей"	29 215	29 154	61
Центральный исполнительный аппарат	850	850	
Итого по отчетным сегментам:	423 031	402 833	20 198
Всего по АО "РОЭК" (стр.1130 ББ)	423 031	402 833	20 198

Суммарные величины основных показателей отчетных сегментов совпадают с показателями, отраженными в бухгалтерской отчетности АО «РОЭК»:

- величина активов отчетных сегментов соответствует стр. 1150 ББ
- выручка от реализации отчетных сегментов соответствует стр.2110 ОФР
- себестоимость продаж отчетных сегментов соответствует стр. 2120 ОФР
- валовая прибыль по отчетным сегментам соответствует стр. 2100 ОФР
- коммерческие расходы по отчетным сегментам соответствует стр. 2210 ОФР
- прочие доходы по отчетным сегментам соответствует стр. 2320 + сто. 2340 ОФР
- прочие расходы по отчетным сегментам соответствует стр. 2350 ОФР
- прибыль до налогообложения по отчетным сегментам соответствует стр. 2300 ОФР

10. Информация о совместной деятельности и о событиях после отчетной даты.

Договоров о совместной деятельности, о доверительном управлении имуществом в отчетном периоде АО «РОЭК» не заключал.

Величина годовых дивидендов по итогам 2021 года, приходящихся на одну акцию АО «РОЭК», а также результаты распределения прибыли будут утверждены Общим собранием акционеров Общества.

11. Информация об условных обязательствах и условных активах.

По состоянию на 31.12.2021 года Обществом проведена оценка факторов, влияющих на финансовое состояние.

Условия ведения деятельности Общества.

Стабильность российской экономики во многом зависит от эффективности мер, предпринимаемых Правительством РФ в экономической и финансовой сфере.

В 2021 году ряд факторов оказал серьезное негативное влияние на российскую экономику: снижение цен на сырую нефть; жесткие ограничительные меры, связанные с пандемией коронавируса; новые и введенные ранее некоторыми странами экономические санкции против РФ; значительное ускорение роста инфляции; всё это в результате привело к снижению экономического роста. Дальнейшее развитие такого рода негативных процессов может в будущем повлиять на экономические перспективы в деятельности Общества.

Руководство Общества считает, что оно принимает надлежащие меры по поддержанию экономической устойчивости в текущих условиях.

Налогообложение.

Российское налоговое и гражданское законодательство допускает различные толкования и подвержено частым изменениям. Интерпретация руководством Общества данного законодательства применительно к операциям финансово-хозяйственной деятельности Общества может быть оспорена налоговыми органами. Определение размеров сумм возможных претензий со стороны налоговых органов, а также оценка вероятности неблагоприятного исхода споров не представляется возможным.

По мнению руководства, по состоянию на 31.12.2021 г. положения налогового и гражданского законодательства РФ интерпретируются им корректно, и вероятность сохранения такого положения значительно высока.

Существующие и потенциальные иски против Общества.

Общая сумма исков по незавершенным судебным разбирательствам на 31.12.2021 г., в которых Общество выступает Ответчиком, составляет 3 378 тыс. руб.

Бухгалтерская отчетность Общества не предусматривает резервов на выполнение дополнительных обязательств, которые могут возникнуть в результате решения суда не в пользу Общества.

Существующие и потенциальные иски в пользу Общества.

Общая сумма исков по незавершенным судебным разбирательствам на 31.12.2021 г., в которых Общество выступает Истцом, составляет 1 417 тыс. руб.

Бухгалтерская отчетность Общества не предусматривает резервов на выполнение дополнительных обязательств, которые могут возникнуть в результате решения суда не в пользу Общества.

Обеспечения выданные и полученные.

По состоянию на 31.12.2021 г. Общество не выдавало обеспечений третьим лицам по собственным обязательствам или обязательствам других юридических и физических лиц. Банковские кредиты, привлеченные в отчетном периоде, выданы предприятию без залога имущества и поручительства третьих лиц.

По состоянию на 31.12.2021 г. Общество не получало обеспечений от третьих лиц.

12. Информация о прибыли, приходящейся на акцию.

АО «РОЭК» не имеет конвертируемых ценных бумаг или договоров купли-продажи обыкновенных акций у эмитента по цене ниже их рыночной стоимости поэтому в бухгалтерской отчетности за 2021 год отражается только базовая прибыль (убыток) на акцию.

Величина базовой прибыли за 2021 год составила 26 970 366 рублей,

Количество обыкновенных акций, находящихся в обращении, используемых для расчета – 239 682 шт. Базовая прибыль на 1 акцию по итогам работы за 2021 год составила - 112,5256 рублей.

13. Информация о затратах на энергоресурсы.

Затраты на энергоресурсы в 2021 году составили 217 472 тыс. рублей. Основную долю в затратах на энергоресурсы (89,9%) составляют расходы на покупку электрической энергии в целях компенсации технологических потерь в сетях.

Затраты на энергоресурсы для целей производства продукции в 2021 году.

Наименование видов энергоресурсов	Затраты на энергоресурсы (без НДС), тыс. руб.			
	Всего	в том числе:		
		Передача Эл/энергии	Работа а/транспорта	Коммунальные услуги
Масла и топливо	14 806		14 806	
Газ природный и попутный	1 406			1 406
Электроэнергия	200 018	195 513		4 505
Теплоэнергия	1 126			1 126
Вода	116			116
Всего:	217 472	195 513	14 806	7 153

По сравнению с прошлым годом затраты на энергоресурсы возросли в основном за счет ежегодного увеличения тарифов.

14. Информация об экологической деятельности организации

В рамках экологической деятельности АО «РОЭК» в 2016 году была разработана нормативная экологическая документация.

Затраты связанные с охраной окружающей среды в 2021 году составили 615 тыс. руб. Основная часть расходов - услуги регионального оператора ООО «Эко-Пронск» за вывоз и захоронение отходов.

С целью охраны и рационального использования земельных ресурсов в 2019 году выполнены следующие мероприятия:

утверждены нормативы образования отходов и лимитов на их размещение на период с 2017 по 2021 отчетные годы;

получены разрешения на выброс вредных (загрязняющих) веществ в атмосферный воздух на период с 2017 по 2021 отчетные годы;

временное накопление отходов производства и потребления на производственных площадках Общества оборудованы специальные места.

заключены договора на вывоз и утилизацию отходов со специализированными организациями;

осуществляется своевременная уборка территории, вывоз строительного и бытового мусора;

в каждом филиале АО «РОЭК» приказом директора назначены ответственные за обращение с отходами производства и потребления;

определен порядок заключения договоров на вывоз (сдачу) отходов и порядок учета и контроля за движением отходов.

15. Ценности, учитываемые на забалансовых счетах.

АО «РОЭК» арендует основные средства (электросетевое имущество, транспорт), необходимые для ведения основного вида деятельности по передаче электрической энергии у муниципальных образований Рязанской области.

На 31 декабря 2021 года Общество осуществляет свою деятельность на основании договоров аренды:

- долгосрочных на 30 лет в 16 муниципальных образованиях – в г. Спасск, р.п. Милославка, р.п. Пителино, р.п. Сарай, г. Спас-Клепики, р.п. Ермишь, г. Михайлов, р.п. Александро-Невский, р.п. Старожилово, р.п. Захарово, р.п. Чучково, г. Шацк, р.п. Ухолово, р.п. Путятино, г. Рязск;

- долгосрочных на 25 лет в 4 муниципальных образованиях - Рязанском муниципальном районе, р.п. Захарово, г. Шацк, г. Спасск;

- долгосрочных на 15 лет в 4 муниципальных образованиях - в г. Сасово, г. Касимов, г. Скопин, г. Рыбное;

- долгосрочных на 12 лет – в г. Касимов;

- долгосрочных на 11 лет – в Сасовском районе;

- долгосрочных на 9 лет – в Сасовском районе;

- долгосрочных на 8 лет – в г. Касимов;

- долгосрочных на 5 лет в 2 муниципальных образованиях — в р.п. Ухолово, г. Спасск.

Прочее имущество (автотранспортные средства, помещения, оборудование и инвентарь) арендуются у юридических и физических лиц.

На конец отчетного периода АО «РОЭК» имеет один действующий договор лизинга № 440-ЛЗ от 12.11.2021 с ООО "Финансовые технологии" ИНН 2460201648 на приобретение автомобиля Соболев ГАЗ-27527.

Наличие ценностей на забалансовом учете, тыс.руб.

Наименование подразделения	Всего	в том числе:		
		Аренда муниципального электросетевого имущества и транспорта	Аренда прочего имущества	Имущество, полученное по договору лизинга
филиал "Касимовские городские распределительные электрические сети"	5 514	5 514	0	0
филиал "Клепиковский район электрических сетей"	0	0	0	0
филиал "Михайловский район электрических сетей"	1 391	0	0	1 391
филиал "Новодеревенский район электрических сетей"	8 032	8 032	0	0
филиал "Пуятинский район электрических сетей"	28 343	28 343	0	0
филиал "Рыбновский район электрических сетей"	17 345	17 345	0	0
филиал "Рязский район электрических сетей"	61 136	61 136	0	0
филиал "Рязанский район электрических сетей"	383	383	0	0
филиал "Сапожковский район электрических сетей"	0	0	0	0
филиал "Сасовские городские распределительные электрические сети"	60 948	60 498	0	0
филиал "Скопинские городские распределительные электрические сети"	150 480	150 480	0	0
филиал "Спасский район электрических сетей"	31 721	31 721	0	0
Центральный исполнительный аппарат	0	0	0	0
Итого	365 293	363 902	0	1 391

16. Анализ финансовых коэффициентов.

Финансовое состояние Общества по показателям ликвидности, финансовой устойчивости, рентабельности, деловой активности приведены в таблице ниже:

Наименование показателя	Формула для расчета	Норматив	31.12.21	31.12.20	31.12.19
Коэффициент абсолютной ликвидности	$(\text{ББ стр.1240} + \text{ББ стр.1250}) / (\text{ББ стр.1500} - \text{ББ стр.1530} - \text{ББ стр.1540})$	0,15-0,5	0,01	0,00	0,03
Коэффициент быстрой ликвидности	$(\text{ББ стр.1230} + \text{ББ стр.1240} + \text{ББ стр.1250} + \text{ББ стр.1260}) / (\text{ББ стр.1500} - \text{ББ стр.1530} - \text{ББ стр.1540})$	0,3-0,7	0,44	0,50	0,51
Коэффициент текущей ликвидности	$(\text{ББ стр.1200}) / (\text{ББ стр.1500} - \text{ББ стр.1530} - \text{ББ стр.1540})$	>1	0,54	0,64	0,71
Коэффициент автономии собственных средств	$(\text{ББ стр.1300} - \text{целевые и финансовые Поступления} + \text{ББ стр.1530}) / (\text{ББ стр.1100} + \text{ББ стр.1200})$	>0,5	0,58	0,62	0,64
Соотношение собственного и заемного капитала	$(\text{ББ стр.1300} + \text{ББ стр.1530}) / (\text{ББ стр.1700} - \text{ББ стр.1300} - \text{ББ стр.1530})$	>1	1,38	1,63	1,80
Рентабельность продукции (продаж), %	$(\text{ОФР стр.2400} / \text{ОФР стр.2120}) * 100$	>0	3,18	1,34	2,65
Рентабельность собственного капитала, %	$(\text{ОФР стр.2400} / \text{ББ стр.1300}) * 100$	>0	9,02	4,47	8,96

Рентабельность активов, %	ОФР стр.2400 / (ББ стр.1100 + ББ стр.1200) * 100	>0	5,23	2,77	5,76
Динамика ДЗ (коэффициент прироста)	(ББ стр.1230 кп - ББ стр.1230 нп) / (ББ стр.1230 нп)	<2	0,04	0,28	0,04
Динамика КЗ (коэффициент прироста)	(ББ стр.1520 кп - ББ стр.1520 нп) / (ББ стр.1520 нп)	<2	0,18	0,18	0,23
Соотношение ДЗ/КЗ	ББ стр.1230/ББ стр.1520	>1	0,41	0,51	0,47
Коэффициент оборачиваемости запасов	ОФР стр. 2120 / (ББ стр. 1210 нп +ББ стр. 1210 кп)/2	x	45,84	42,47	37,72
Период оборота запасов, дней	365/Коб.	x	7,96	8,60	9,68
Коэффициент оборачиваемости ДЗ	ОФР стр. 2120 / (ББ стр. 1230 нп +ББ стр. 1230 кп)/2	x	12,2	14,52	15,49
Период оборота ДЗ, дней	365/Коб.	x	29,92	25,13	23,56
Коэффициент оборачиваемости денежных средств	ОФР стр. 2120 / (ББ стр. 1250 нп +ББ стр. 1250 кп)/2	x	890,06	430,29	347,23
Период оборота денежных средств, дней	365/Коб.	x	0,41	0,85	1,05

Оценка ликвидности Общества.

Коэффициент абсолютной ликвидности характеризует способность компании погашать краткосрочные обязательства за счет денежных средств и краткосрочных финансовых вложений.

Коэффициент быстрой ликвидности отражает отношение наиболее ликвидной части оборотных средств к краткосрочным обязательствам. Коэффициент текущей ликвидности показывает достаточность средств Общества, которые могут быть использованы для погашения краткосрочных обязательств.

В целом показатели ликвидности, характеризующие платежеспособность, находятся в пределах нормы, однако наблюдается тенденция к их снижению. Наибольшее снижение наблюдается у показателя абсолютной ликвидности, основная причина – значительное снижение финансовых вложений и свободного остатка денежных средств.

Оценка финансовой устойчивости.

Коэффициент автономии собственных средств показывает долю активов, которая покрывается собственными средствами. Чем выше значение коэффициента, тем более предприятие финансово устойчиво и тем менее зависимо от сторонних кредитов. Значение коэффициента на 31.12.2021 г. составляет 0,58, значение лучше установленного норматива.

Соотношение собственного и заемного капитала на 31.12.2020 г. составляет 1,38, что также значительно выше нормы.

В целом показатели финансовой устойчивости Общества характеризуются как устойчиво хорошие.

Устойчиво хорошие показатели финансовой устойчивости вкупе со стабильными показателями ликвидности, позволяют сделать вывод о том, что ликвидность баланса предприятия в долгосрочной перспективе удовлетворительная.

Оценка рентабельности деятельности.

В 2021 году достигнута рентабельность продаж в размере 3,18%.

Показатель рентабельности собственного капитала характеризует эффективность использования капитала, по итогам 2021 года составил 9,02 %.

Показатель рентабельности активов характеризует эффективность использования активов компании с целью получения прибыли и по итогам 2021 года составил 5,23 %.

В целом по итогам 2021 года деятельность компании является прибыльной. Достигнутые значения показателей рентабельности можно считать удовлетворительными.

Оценка деловой активности.

Соотношение дебиторской и кредиторской задолженности по состоянию на 31.12.2021 года составило 0,41. Это значительно ниже нормативного значения, и может свидетельствовать о наличии проблем с платежеспособностью. В целях своевременного погашения текущих обязательств в отчетном году предприятие активно привлекало банковские кредиты.

Руководству Общества необходимо отслеживать динамику показателя, и при необходимости принять меры по повышению отдачи от имеющихся ресурсов.

Период оборота запасов снизился по сравнению с прошлым периодом и составил на конец 2021 года 7,96 дней, что объясняется остатком материалов на складах под ремонтную (инвестиционную) программу 1 квартала 2022 года, а также необходимый минимальный запас основных материалов на случай аварийных ремонтов.

Период оборота дебиторской задолженности составил в отчетном году 29,92 дней, что немного выше показателя 2020 года.

Период оборота денежных средств составил 0,41 дня, улучшился в сравнении с прошлым периодом.

В целом по итогам 2021 года показатели деловой активности Общества характеризуются как удовлетворительные.

17. Иная обязательная информация, для раскрытия в бухгалтерской отчетности.

Курсовые разницы не рассчитывались в связи с отсутствием в 2021 году операций, активов и обязательств, стоимость которых выражена в иностранной валюте.

Договоров, предусматривающих исполнение обязательств неденежными средствами, в отчетном периоде не заключались, векселя не выдавались и облигации не размещались.

В 2021 году чрезвычайных фактов хозяйственной деятельности и их последствий не было. АО «РОЭК» относится к числу постоянно действующих предприятий, в течение года хозяйственная деятельность не прекращалась даже в период действия общих жестких ограничительных мер в течение 2021 года, связанных с карантином в целях профилактики распространения коронавирусной инфекции.

В течение 2021 года на предприятии проводились мероприятия, направленные на снижение текущих расходов:

- для оптимизации расходов на управленческий персонал
- активное внедрение электронных сервисов с контрагентами предприятия, а также для обмена информацией внутри предприятия между отделами и филиалами;
- эксплуатация онлайн-сервис в виде электронного кабинета физического лица, для направления заявок через сеть Интернет без посещения подразделений АО «РОЭК» для подключения нового абонента к электросети;
- продолжение работ по установке программного обеспечения, для дистанционного сбора и учета информации с интеллектуальных приборов учета (электросчетчики потребителей).

На предприятии не выделен в отдельное структурное подразделение служба (отдел) внутреннего контроля (ОВК). При этом на предприятии фактически проводится двухуровневая проверка при закрытии каждого отчетного месяца.

На первом этапе бухгалтерия центрального исполнительного аппарата производит сплошную проверку первичной документации, которая принимается и оформляется филиалами Общества.

Затем ежемесячно фактические показатели отчетности, статей доходов и расходов, после проведения всех операций и закрытия отчетного месяца центральной бухгалтерией, анализируются планово-экономическим отделом (ПЭО). Анализ ПЭО в первую очередь направлен на выявление причин отклонений от плановых показателей, которые отражены и утверждены в бизнес-плане на календарный год. В случае значительных отклонений от

плановых величин, бухгалтерия совместно с ПЭО выясняет причины таких изменений, а также проводит дополнительную проверку корректности данных отраженных в учете.

В течение календарного года допускаются корректировки расходных статей, каждая корректировка согласовывается с ПЭО. Существенные изменения в бизнес-плане согласовываются с генеральным директором предприятия.

Генеральный директор

С.М. Куликов

Главный бухгалтер

А.А. Веденеев

28 февраля 2022 года.