

# Бухгалтерский баланс

на 31 декабря 2018 г.

	Дата (число, месяц, год)	<b>Коды</b>		
Форма по ОКУД		<b>0710001</b>		
		<b>31</b>	<b>12</b>	<b>2018</b>
Организация	Акционерное общество "Рязанская областная электросетевая компания"	по ОКПО <b>60218478</b>		
Идентификационный номер налогоплательщика		ИНН <b>6234073260</b>		
Вид экономической деятельности	Передача электроэнергии	по ОКВЭД <b>35.12.1</b>		
Организационно-правовая форма / форма собственности	Смешанная российская собственность с долей собственности субъектов Российской Федерации	по ОКОПФ / ОКФС		
Открытые акционерные общества		<b>47</b>	<b>42</b>	
Единица измерения: в тыс. рублей		по ОКЕИ <b>384</b>		
Местонахождение (адрес)	<b>390000, Рязанская обл, Рязань г, Право-Лыбедская ул, д. № 27, стр. А2</b>			

Пояснения	Наименование показателя	Код	На 31 декабря 2018 г.	На 31 декабря 2017 г.	На 31 декабря 2016 г.
	<b>АКТИВ</b>				
	<b>I. ВНЕОБОРОТНЫЕ АКТИВЫ</b>				
	Нематериальные активы	1110	-	-	-
	Результаты исследований и разработок	1120	-	-	-
	Нематериальные поисковые активы	1130	-	-	-
	Материальные поисковые активы	1140	-	-	-
	Основные средства	1150	251 203	226 714	202 270
	в том числе:				
	Здания	1151	9 676	8 423	4 703
	Сооружения	1152	195 115	184 125	164 634
	Машины и оборудование	1153	2 345	1 784	750
	Офисное оборудование	1154	404	292	147
	Транспортные средства	1155	2 784	5 154	9 260
	Земельные участки	1156	1 690	1 271	817
	Капитальные вложения в арендуемое имущество	1157	33 672	23 054	16 917
	Другие виды основных средств	1158	90	61	85
	Незавершенное капитальное строительство	1159	5 427	2 550	4 957
	Доходные вложения в материальные ценности	1160	-	-	-
	Финансовые вложения	1170	-	-	-
	Отложенные налоговые активы	1180	1 805	2 131	3 627
	в том числе:				
	Основные средства	1181	95	100	119
	Оценочные обязательства и резервы	1182	1 710	2 031	3 508
	Прочие внеоборотные активы	1190	-	-	-
	<b>Итого по разделу I</b>	<b>1100</b>	<b>253 008</b>	<b>228 845</b>	<b>205 897</b>
	<b>II. ОБОРОТНЫЕ АКТИВЫ</b>				
	Запасы	1210	21 593	17 687	14 730
	в том числе:				
	Сырье и материалы на складе	1211	21 593	17 687	14 730
	Налог на добавленную стоимость по приобретенным ценностям	1220	-	94	97

	в том числе: НДС налогового агента	1220	-	94	97
	Дебиторская задолженность	1230	53 132	53 694	89 560
	в том числе: Задолженность покупателей и заказчиков	1231	46 015	47 756	85 554
	Задолженность поставщиков и подрядчиков	1232	620	1 173	1 018
	Прочая	1233	6 497	4 765	2 988
	Финансовые вложения (за исключением денежных эквивалентов)	1240	13 000	15 000	3 400
	в том числе: Депозиты краткосрочные		13 000	15 000	3 400
	Денежные средства и денежные эквиваленты	1250	786	1 397	710
	в том числе: Денежные средства на расчетных счетах	1251	786	1 397	710
	Прочие оборотные активы	1260	1 679	1 288	969
	в том числе: Денежные документы	1261	28	41	15
	Расходы будущих периодов	1262	1 652	1 244	954
	Прочее	1262	-	3	-
	Итого по разделу II	1200	90 190	89 160	109 466
	<b>БАЛАНС</b>	1600	343 198	318 005	315 363

Пояснения	Наименование показателя	Код	На 31 декабря 2018 г.	На 31 декабря 2017 г.	На 31 декабря 2016 г.
	<b>ПАССИВ</b>				
	<b>III. КАПИТАЛ И РЕЗЕРВЫ</b>				
	Уставный капитал (складочный капитал, уставный фонд, вклады товарищей)	1310	1 000	1 000	1 000
	Собственные акции, выкупленные у акционеров	1320	-	-	-
	Переоценка внеоборотных активов	1340	-	-	-
	Добавочный капитал (без переоценки)	1350	-	-	-
	Резервный капитал	1360	100	100	100
	Нераспределенная прибыль (непокрытый убыток)	1370	231 053	222 080	208 484
	в том числе:				
	Прибыль, распределенная по результатам прошлых отчетных периодов	1371	215 163	202 316	190 860
	Прибыль отчетного года по регулируемым видам деятельности, использованная на инвестиционные проекты	1372	9 137	13 909	15 982
	Прибыль отчетного периода от прочей деятельности	1373	6 753	5 855	1 642
	Итого по разделу III	1300	232 153	223 180	209 584
	<b>IV. ДОЛГОСРОЧНЫЕ ОБЯЗАТЕЛЬСТВА</b>				
	Заемные средства	1410	-	-	-
	Отложенные налоговые обязательства	1420	6 345	5 965	5 070
	в том числе:				
	Материалы	1421	1 443	1 595	1 223
	Основные средства	1422	4 902	4 370	3 847
	Оценочные обязательства	1430	-	-	-
	Прочие обязательства	1450	-	-	-
	Итого по разделу IV	1400	6 345	5 965	5 070
	<b>V. КРАТКОСРОЧНЫЕ ОБЯЗАТЕЛЬСТВА</b>				
	Заемные средства	1510	-	-	-
	Кредиторская задолженность	1520	96 151	78 613	83 075
	в том числе:				
	Задолженности перед поставщиками и подрядчиками	1521	54 633	35 010	45 519
	Задолженность перед покупателями и заказчиками	1522	3 928	4 532	5 168
	Задолженность перед бюджетами всех уровней по налогам и взносам	1523	27 282	28 868	22 507
	Задолженность по выплате заработной платы (текущая)	1524	9 813	9 673	9 605
	Прочая задолженность	1525	495	530	276
	Доходы будущих периодов	1530	-	-	-
	Оценочные обязательства	1540	8 549	10 153	17 537
	в том числе:				
	Резервы на предстоящую оплату отпусков работникам	1541	8 549	10 153	8 854
	Судебные иски	1542	-	-	8 683
	Прочие обязательства	1550	-	94	97
	в том числе:				
	НДС налогового агента		-	94	97
	Итого по разделу V	1500	104 700	88 860	100 709
	<b>БАЛАНС</b>	1700	343 198	318 005	315 363

Руководитель


  
(подпись)

**Ковшов Николай Алексеевич**  
(расшифровка подписи)

Главный бухгалтер


  
(подпись)

(расшифровка подписи)

25 января 2019 г.

---

**Отчет о финансовых результатах**  
за Январь - Декабрь 2018 г.


		Дата (число, месяц, год)	<b>Коды</b>		
		Форма по ОКУД	<b>0710002</b>		
		по ОКПО	<b>31</b>	<b>12</b>	<b>2018</b>
Организация	<b>Акционерное общество "Рязанская областная электросетевая компания"</b>	ИНН	<b>60218478</b>		
Идентификационный номер налогоплательщика		по ОКВЭД	<b>6234073260</b>		
Вид экономической деятельности	<b>Передача электроэнергии</b>	по ОКЕИ	<b>35.12.1</b>		
Организационно-правовая форма / форма собственности	<b>Смешанная российская собственность с долей собственности субъектов Российской Федерации</b>	по ОКОПФ / ОКФС	<b>47</b>	<b>42</b>	
Открытые акционерные общества			<b>384</b>		
Единица измерения:	в тыс. рублей				

Пояснения	Наименование показателя	Код	За Январь - Декабрь 2018 г.	За Январь - Декабрь 2017 г.
	Выручка	2110	857 498	818 561
	в том числе:			
	Передача электроэнергии	2111	829 337	788 118
	Технологическое присоединение	2112	3 903	8 843
	Прочие виды деятельности	2113	24 258	21 600
	Себестоимость продаж	2120	(808 110)	(766 793)
	в том числе:			
	Передача электроэнергии	2121	(790 496)	(749 619)
	Технологическое присоединение	2122	(5 751)	(5 511)
	Прочие виды деятельности	2123	(11 863)	(11 663)
	Валовая прибыль (убыток)	2100	49 388	51 768
	в том числе:			
	Передача электроэнергии	2101	38 841	38 499
	Технологическое присоединение	2102	(1 848)	3 332
	Прочие виды деятельности	2103	12 395	9 937
	Коммерческие расходы	2210	(530)	(525)
	Управленческие расходы	2220	-	-
	Прибыль (убыток) от продаж	2200	48 858	51 243
	в том числе:			
	Передача электроэнергии	2201	38 331	37 994
	Технологическое присоединение	2202	(1 857)	3 323
	Прочие виды деятельности	2203	12 384	9 926
	Доходы от участия в других организациях	2310	-	-
	Проценты к получению	2320	-	-
	Проценты к уплате	2330	-	-
	Прочие доходы	2340	2 440	2 950
	в том числе:			
	Возмещение убытков	2341	523	1 246
	Оприходование материалов, полученных при ремонте, реконструкции, модернизации, ликвидации основных средств	2342	416	362
	Реализация лома	2343	185	128
	Реализация материалов, полученных при ремонте, реконструкции, модернизации, ликвидации основных средств	2344	-	34
	Проценты по краткосрочным депозитам	2345	823	622
	Страховое возмещение по ОСАГО	2346	179	25
	Списание кредиторской задолженности	2347	163	146
	Реализация объектов основных средств	2348	58	271
	Прочие доходы	2349	93	116
	Прочие расходы	2350	(26 260)	(24 842)

	в том числе:			
	Услуги регистратора	2351	(48)	(46)
	Выплаты работникам организации, не относимые на себестоимость	2352	(15 953)	(15 356)
	Страховые взносы, начисленные с выплат работникам организации, не относимым на себестоимость	2353	(3 732)	(3 434)
	Расходы на благотворительность	2354	(455)	(151)
	Расходы по передаче неотделимых улучшений арендованного имущества	2355	(26)	(89)
	НДС с безвозмездной передачи неотделимых улучшений арендованного имущества	2356	(76)	(14)
	Расходы по реализации материалов, полученных при ремонте, реконструкции, модернизации, ликвидации основных средств	2357	(188)	(121)
	Услуги банка	2358	(1 216)	(1 344)
	Подарки детям работников к Новому Году	2359	(374)	(396)
	Списание дебиторской задолженности	2360	(2 069)	(147)
	Штрафы, пени, неустойки	2361	(289)	(167)
	Возмещение причиненного ущерба	2362	(20)	(196)
	Расходы по безвозмездной передаче материалов, работ, услуг	2363	(45)	(515)
	Расходы прошлых лет	2364	-	(650)
	Расходы по реализации объектов основных средств	2365	(11)	(215)
	Прочие внереализационные расходы	2366	(1 758)	(2 001)
	Прибыль (убыток) до налогообложения	2300	25 038	29 351
	в том числе:			
	Передача электроэнергии	2301	17 440	17 854
	Технологическое присоединение	2302	(2 018)	3 182
	Прочие виды деятельности	2303	9 616	8 315
	Текущий налог на прибыль	2410	(8 442)	(7 196)
	в т.ч. постоянные налоговые обязательства (активы)	2421	(4 141)	(3 717)
	в том числе:			
	Выплаты работникам организации, не относимые на себестоимость	2422	(3 133)	(3 071)
	Расходы на благотворительность	2423	(91)	(30)
	Расходы по передаче неотделимых улучшений арендованного имущества	2424	(85)	(16)
	НДС с безвозмездной передачи неотделимых улучшений арендованного имущества	2425	(15)	(3)
	Подарки детям работников к Новому Году	2426	(75)	(79)
	Прочее	2427	(742)	(895)
	Изменение отложенных налоговых обязательств	2430	(380)	(895)
	в том числе:			
	по учету материалов	2431	152	(372)
	по учету основных средств	2432	(532)	(523)
	Изменение отложенных налоговых активов	2450	(326)	(1 496)
	в том числе:			
	по основным средствам	2451	(5)	(19)
	по оценочным обязательствам	2452	(321)	(1 477)
	Прочее	2460	-	-
	Чистая прибыль (убыток)	2400	15 890	19 764

Пояснения	Наименование показателя	Код	За Январь - Декабрь 2018 г.	За Январь - Декабрь 2017 г.
	Результат от переоценки внеоборотных активов, не включаемый в чистую прибыль (убыток) периода	2510	-	-
	Результат от прочих операций, не включаемый в чистую прибыль (убыток) периода	2520	-	-
	Совокупный финансовый результат периода	2500	15 890	19 764
	Справочно Базовая прибыль (убыток) на акцию	2900	2	2
	Разводненная прибыль (убыток) на акцию	2910	-	-

Руководитель

  
 (подпись)

**Ковшов Николай  
Алексеевич**

(расшифровка подписи)

Главный  
бухгалтер
  
 (подпись)

(расшифровка подписи)

25 января 2019 г.

**Отчет об изменениях капитала  
за Январь - Декабрь 2018 г.**

Организация Акционерное общество "Рязанская областная электросетевая компания"  
Идентификационный номер налогоплательщика \_\_\_\_\_  
Вид экономической деятельности Передача электроэнергии  
Организационно-правовая форма / форма собственности Смешанная российская  
собственность с долей  
собственности субъектов  
Российской Федерации  
Открытые акционерные общества \_\_\_\_\_ / \_\_\_\_\_  
Единица измерения: в тыс. рублей

Форма по ОКУД	Коды		
	0710003		
Дата (число, месяц, год)	31	12	2018
по ОКПО	60218478		
ИНН	6234073260		
по ОКВЭД	35.12.1		
по ОКОПФ / ОКФС	47	42	
по ОКЕИ	384		

**1. Движение капитала**

Наименование показателя	Код	Уставный капитал	Собственные акции, выкупленные у акционеров	Добавочный капитал	Резервный капитал	Нераспределенная прибыль (непокрытый убыток)	Итого
Величина капитала на 31 декабря 2016 г.	3100	1 000	-	-	100	208 485	209 585
<u>За 2017 г.</u>							
Увеличение капитала - всего:	3210	-	-	-	-	19 764	19 764
в том числе:							
чистая прибыль	3211	X	X	X	X	19 764	19 764
переоценка имущества	3212	X	X	-	X	-	-
доходы, относящиеся непосредственно на увеличение капитала	3213	X	X	-	X	-	-
дополнительный выпуск акций	3214	-	-	-	X	X	-
увеличение номинальной стоимости акций	3215	-	-	-	X	-	X
реорганизация юридического лица	3216	-	-	-	-	-	-
	3217	-	-	-	-	-	-
Уменьшение капитала - всего:	3220	-	-	-	-	(6 169)	(6 169)
в том числе:							
убыток	3221	X	X	X	X	-	-
переоценка имущества	3222	X	X	-	X	-	-
расходы, относящиеся непосредственно на уменьшение капитала	3223	X	X	-	X	-	-
уменьшение номинальной стоимости акций	3224	-	-	-	X	-	-



уменьшение количества акций	3225	-	-	-	X	-	-
реорганизация юридического лица	3226	-	-	-	-	-	-
дивиденды	3227	X	X	X	X	(6 169)	(6 169)

Наименование показателя	Код	Уставный капитал	Собственные акции, выкупленные у акционеров	Добавочный капитал	Резервный капитал	Нераспределенная прибыль (непокрытый убыток)	Итого
Изменение добавочного капитала	3230	X	X	-	-	-	X
Изменение резервного капитала	3240	X	X	X	-	-	X
	3245	-	-	-	-	-	-
Величина капитала на 31 декабря 2017 г.	3200	1 000	-	-	100	222 080	223 180
<u>За 2018 г.</u>							
Увеличение капитала - всего:	3310	-	-	-	-	15 890	15 890
в том числе:							
чистая прибыль	3311	X	X	X	X	15 890	15 890
переоценка имущества	3312	X	X	-	X	-	-
доходы, относящиеся непосредственно на увеличение капитала	3313	X	X	-	X	-	-
дополнительный выпуск акций	3314	-	-	-	X	X	-
увеличение номинальной стоимости акций	3315	-	-	-	X	-	X
реорганизация юридического лица	3316	-	-	-	-	-	-
	3317	-	-	-	-	-	-
Уменьшение капитала - всего:	3320	-	-	-	-	(6 917)	(6 917)
в том числе:							
убыток	3321	X	X	X	X	-	-
переоценка имущества	3322	X	X	-	X	-	-
расходы, относящиеся непосредственно на уменьшение капитала	3323	X	X	-	X	-	-
уменьшение номинальной стоимости акций	3324	-	-	-	X	-	-
уменьшение количества акций	3325	-	-	-	X	-	-
реорганизация юридического лица	3326	-	-	-	-	-	-
дивиденды	3327	X	X	X	X	(6 917)	(6 917)
Изменение добавочного капитала	3330	X	X	-	-	-	X
Изменение резервного капитала	3340	X	X	X	-	-	X
	3345	-	-	-	-	-	-
Величина капитала на 31 декабря 2018 г.	3300	1 000	-	-	100	231 053	232 153


**2. Корректировки в связи с изменением учетной политики и исправлением ошибок**

Наименование показателя	Код	На 31 декабря 2016 г.	Изменения капитала за 2017 г.		На 31 декабря 2017 г.
			за счет чистой прибыли (убытка)	за счет иных факторов	
<b>Капитал - всего</b>					
до корректировок	3400	209 585	19 764	(6 169)	223 180
корректировка в связи с:					
изменением учетной политики	3410	-	-	-	-
исправлением ошибок	3420	-	-	-	-
после корректировок	3500	209 585	19 764	(6 169)	223 180
<b>в том числе:</b>					
нераспределенная прибыль (непокрытый убыток):					
до корректировок	3401	208 485	19 764	(6 169)	222 080
корректировка в связи с:					
изменением учетной политики	3411	-	-	-	-
исправлением ошибок	3421	-	-	-	-
после корректировок	3501	208 485	19 764	(6 169)	222 080
до корректировок	3402	-	-	-	-
корректировка в связи с:					
изменением учетной политики	3412	-	-	-	-
исправлением ошибок	3422	-	-	-	-
после корректировок	3502	-	-	-	-

**3. Чистые активы**

Наименование показателя	Код	На 31 декабря 2018 г.	На 31 декабря 2017 г.	На 31 декабря 2016 г.
Чистые активы	3600	232 153	223 180	209 585

Руководитель

  
(подпись)**Ковшов Николай  
Алексеевич**

(расшифровка подписи)

Главный  
бухгалтер  
(подпись)

(расшифровка подписи)

25 января 2019 г.

**Отчет о движении денежных средств  
за Январь - Декабрь 2018 г.**


		Дата (число, месяц, год)	<b>Коды</b>		
		Форма по ОКУД	<b>0710004</b>		
		по ОКПО	<b>31</b>	<b>12</b>	<b>2018</b>
Организация	<b>Акционерное общество "Рязанская областная электросетевая компания"</b>	ИНН	<b>60218478</b>		
Идентификационный номер налогоплательщика		по ОКВЭД	<b>6234073260</b>		
Вид экономической деятельности	<b>Передача электроэнергии</b>	по ОКФС	<b>35.12.1</b>		
Организационно-правовая форма / форма собственности	<b>Смешанная российская собственность с долей собственности субъектов Российской Федерации</b>	по ОКОПФ / ОКФС	<b>47</b>	<b>42</b>	
Открытые акционерные общества		по ОКЕИ	<b>384</b>		
Единица измерения:	в тыс. рублей				

Наименование показателя	Код	За Январь - Декабрь 2018 г.	За Январь - Декабрь 2017 г.
<b>Денежные потоки от текущих операций</b>			
Поступления - всего	4110	1 014 283	1 005 203
в том числе:			
от продажи продукции, товаров, работ и услуг	4111	1 011 935	1 002 698
арендных платежей, лицензионных платежей, роялти, комиссионных и иных аналогичных платежей	4112	-	-
от перепродажи финансовых вложений	4113	-	-
	4114	-	-
прочие поступления	4119	2 348	2 505
Платежи - всего	4120	(953 426)	(925 930)
в том числе:			
поставщикам (подрядчикам) за сырье, материалы, работы, услуги	4121	(457 805)	(443 799)
в связи с оплатой труда работников	4122	(265 814)	(256 798)
процентов по долговым обязательствам	4123	-	-
налога на прибыль организаций	4124	(9 036)	(9 508)
НДС	4125	(83 964)	(84 980)
Страховые взносы	4126	(83 806)	(72 927)
НДФЛ	4127	(38 362)	(34 824)
Прочие налоги и взносы	4128	(2 953)	(3 745)
прочие платежи	4129	(11 686)	(19 349)
Сальдо денежных потоков от текущих операций	4100	60 857	79 273
<b>Денежные потоки от инвестиционных операций</b>			
Поступления - всего	4210	68	-
в том числе:			
от продажи внеоборотных активов (кроме финансовых вложений)	4211	68	-
от продажи акций других организаций (долей участия)	4212	-	-
от возврата предоставленных займов, от продажи долговых ценных бумаг (прав требования денежных средств к другим лицам)	4213	-	-
дивидендов, процентов по долговым финансовым вложениям и аналогичных поступлений от долевого участия в других организациях	4214	-	-
	4215	-	-
прочие поступления	4219	-	-
Платежи - всего	4220	(41 349)	(46 299)
в том числе:			
в связи с приобретением, созданием, модернизацией, реконструкцией и подготовкой к использованию внеоборотных активов	4221	(41 349)	(46 299)
в связи с приобретением акций других организаций (долей участия)	4222	-	-
в связи с приобретением долговых ценных бумаг (прав требования денежных средств к другим лицам), предоставление займов другим лицам	4223	-	-

процентов по долговым обязательствам, включаемым в стоимость инвестиционного актива	4224	-	-
	4225	-	-
прочие платежи	4229	-	-
Сальдо денежных потоков от инвестиционных операций	4200	(41 281)	(46 299)

Наименование показателя	Код	За Январь - Декабрь 2018 г.	За Январь - Декабрь 2017 г.
<b>Денежные потоки от финансовых операций</b>			
Поступления - всего	4310	412 311	231 013
в том числе:			
получение кредитов и займов	4311	-	-
денежных вкладов собственников (участников)	4312	-	-
от выпуска акций, увеличения долей участия	4313	-	-
от выпуска облигаций, векселей и других долговых ценных бумаг и др.	4314	-	-
Возврат депозита	4315	411 500	230 400
Проценты по депозиту	4316	811	613
прочие поступления	4319	-	-
Платежи - всего	4320	(432 498)	(263 300)
в том числе:			
собственникам (участникам) в связи с выкупом у них акций (долей участия) организации или их выходом из состава участников	4321	-	-
на уплату дивидендов и иных платежей по распределению прибыли в пользу собственников (участников)	4322	(6 917)	(6 169)
в связи с погашением (выкупом) векселей и других долговых ценных бумаг, возврат кредитов и займов	4323	-	-
Перечисление денежных средств на краткосрочные депозиты	4324	(409 500)	(242 000)
Погашение обязательств по финансовой аренде (лизинг)	4325	(16 081)	(15 131)
прочие платежи	4329	-	-
Сальдо денежных потоков от финансовых операций	4300	(20 187)	(32 287)
<b>Сальдо денежных потоков за отчетный период</b>	4400	(611)	687
<b>Остаток денежных средств и денежных эквивалентов на начало отчетного периода</b>	4450	1 397	710
<b>Остаток денежных средств и денежных эквивалентов на конец отчетного периода</b>	4500	786	1 397
Величина влияния изменений курса иностранной валюты по отношению к рублю	4490	-	-

Руководитель


  
(подпись)

Ковшов Николай Алексеевич

(расшифровка подписи)

Главный бухгалтер


  
(подпись)

(расшифровка подписи)

25 января 2019 г.

**Отчет о целевом использовании средств  
за Январь - Декабрь 2018 г.**

		Дата (год, месяц, число)	Коды		
		Форма по ОКУД	0710006		
		по ОКПО	2018	12	31
Организация	Акционерное общество "Рязанская областная электросетевая компания"	ИНН	60218478		
Идентификационный номер налогоплательщика		по ОКВЭД	6234073260		
Вид экономической деятельности	Передача электроэнергии	по ОКЕИ	35.12.1		
Организационно-правовая форма / форма собственности	Смешанная российская собственность с долей собственности субъектов Российской Федерации	по ОКЕИ	47	42	
Открытые акционерные общества		по ОКЕИ	384		
Единица измерения:	в тыс. рублей				

Пояснения	Наименование показателя	Код	За Январь - Декабрь 2018 г.	За Январь - Декабрь 2017 г.
	Остаток средств на начало отчетного года	6100	-	-
	Поступило средств			
	Вступительные взносы	6210	-	-
	Членские взносы	6215	-	-
	Целевые взносы	6220	-	-
	Добровольные имущественные взносы и пожертвования	6230	-	-
	Прибыль от приносящей доход деятельности	6240	-	-
	Прочие	6250	-	-
	Всего поступило средств	6200	-	-
	Использовано средств			
	Расходы на целевые мероприятия	6310	-	-
	в том числе:			
	социальная и благотворительная помощь	6311	-	-
	проведение конференций, совещаний, семинаров и т.п.	6312	-	-
	иные мероприятия	6313	-	-
	Расходы на содержание аппарата управления	6320	-	-
	в том числе:			
	расходы, связанные с оплатой труда (включая начисления)	6321	-	-
	выплаты, не связанные с оплатой труда	6322	-	-
	расходы на служебные командировки и деловые поездки	6323	-	-
	содержание помещений, зданий, автомобильного транспорта и иного имущества (кроме ремонта)	6324	-	-
	ремонт основных средств и иного имущества	6325	-	-
	прочие	6326	-	-
	Приобретение основных средств, инвентаря и иного имущества	6330	-	-
	Прочие	6350	-	-
	Всего использовано средств	6300	-	-
	Остаток средств на конец отчетного года	6400	-	-

Руководитель

  
(подпись)

**Ковшов Николай Алексеевич**

(расшифровка подписи)

Главный бухгалтер

  
(подпись)

(расшифровка подписи)

25 января 2019 г.



## Расчет стоимости чистых активов

Акционерное общество "Рязанская областная электросетевая компания"

(наименование организации)

Наименование показателя	Код строки бухгалтерского баланса	На 31 декабря 2018 г.	На 31 декабря 2017 г.	На 31 декабря 2016 г.
<b>Активы</b>				
Нематериальные активы	1110	-	-	-
Результаты исследований и разработок	1120	-	-	-
Нематериальные поисковые активы	1130	-	-	-
Материальные поисковые активы	1140	-	-	-
Основные средства	1150	251 203	226 714	202 270
Доходные вложения в материальные ценности	1160	-	-	-
Финансовые вложения долгосрочные	1170	-	-	-
Отложенные налоговые активы	1180	1 805	2 131	3 627
Прочие внеоборотные активы	1190	-	-	-
Запасы	1210	21 593	17 687	14 730
Налог на добавленную стоимость по приобретенным ценностям	1220	-	94	97
Дебиторская задолженность *	1230	53 132	53 694	89 560
Финансовые вложения краткосрочные	1240	13 000	15 000	3 400
Денежные средства и денежные эквиваленты	1250	786	1 397	710
Прочие оборотные активы	1260	1 679	1 288	969
<b>ИТОГО активы</b>	-	<b>343 198</b>	<b>318 005</b>	<b>315 363</b>
<b>Пассивы</b>				
Заемные средства долгосрочные	1410	-	-	-
Отложенные налоговые обязательства	1420	6 345	5 965	5 070
Оценочные обязательства долгосрочные	1430	-	-	-
Прочие обязательства долгосрочные	1450	-	-	-
Заемные средства краткосрочные	1510	-	-	-
Кредиторская задолженность	1520	96 151	78 613	83 075
Оценочные обязательства краткосрочные	1540	8 549	10 153	17 537
Прочие обязательства краткосрочные	1550	-	94	97
<b>ИТОГО пассивы</b>	-	<b>111 045</b>	<b>94 825</b>	<b>105 779</b>
<b>Стоимость чистых активов</b>	-	<b>232 153</b>	<b>223 180</b>	<b>209 585</b>

\* - За исключением задолженности участников (учредителей) по взносам в уставный капитал.

**Пояснения к бухгалтерскому балансу  
и отчету о финансовых результатах (тыс. руб)**

**1. Нематериальные активы и расходы на научно-исследовательские, опытно-конструкторские и технологические работы (НИОКР)**

**1.1. Наличие и движение нематериальных активов**

Форма 0710005 с.1

Наименование показателя	Код	Период	На начало года		Изменения за период						На конец периода		
			первоначальная стоимость	накопленная амортизация и убытки от обесценения	Поступило	Выбыло		начислено амортизации	Убыток от обесценения	Переоценка		первоначальная стоимость	накопленная амортизация и убытки от обесценения
						первоначальная стоимость	накопленная амортизация и убытки от обесценения			Первоначальная стоимость	Накопленная амортизация		
Нематериальные активы - всего	5100	за 2018г.	-	-	-	-	-	-	-	-	-	-	-
	5110	за 2017г.	-	-	-	-	-	-	-	-	-	-	-
в том числе:	5101	за 2018г.	-	-	-	-	-	-	-	-	-	-	-
	5111	за 2017г.	-	-	-	-	-	-	-	-	-	-	-

**1.2. Первоначальная стоимость нематериальных активов, созданных самой организацией**


Наименование показателя	Код	На 31 декабря 2018 г.	На 31 декабря 2017 г.	На 31 декабря 2016 г.
Всего	5120	-	-	-
в том числе:	5121	-	-	-



**1.5. Незаконченные и неоформленные НИОКР и незаконченные операции по приобретению нематериальных активов**

Наименование показателя	Код	Период	На начало года	Изменения за период			На конец периода
				затраты за период	списано затрат как не давших положительного результата	принято к учету в качестве нематериальных активов или НИОКР	
Затраты по незаконченным исследованиям и разработкам - всего	5160	за 2018г.	-	-	-	-	-
	5170	за 2017г.	-	-	-	-	-
в том числе:	5161	за 2018г.	-	-	-	-	-
	5171	за 2017г.	-	-	-	-	-
незаконченные операции по приобретению нематериальных активов - всего	5180	за 2018г.	-	-	-	-	-
	5190	за 2017г.	-	-	-	-	-
в том числе:	5181	за 2018г.	-	-	-	-	-
	5191	за 2017г.	-	-	-	-	-

Руководитель


  
(подпись)

**Ковшов Николай  
Алексеевич**

(расшифровка подписи)

25 января 2019 г.



## 2.2. Незавершенные капитальные вложения

Наименование показателя	Код	Период	На начало года	Изменения за период			На конец периода
				затраты за период	списано	принято к учету в качестве основных средств или увеличена стоимость	
Незавершенное строительство и незаконченные операции по приобретению, модернизации и т.п. основных средств - всего	5240	за 2018г.	2 550	56 042	(21)	(53 144)	5 427
	5250	за 2017г.	4 957	52 018	-	(54 425)	2 550
в том числе:							
трансформатор ТМГ 400/10/0,4 Y/Zн Чехов	5241	за 2018г.	-	252	-	-	252
	5251	за 2017г.	-	-	-	-	-
трансформатор ТМГ 630/10/0,4 У-У-0	5242	за 2018г.	-	340	-	-	340
	5252	за 2017г.	-	-	-	-	-
Земельный участок г. Касимов, кад. № 62:26:0010802:617	5243	за 2018г.	25	-	-	-	25
	5253	за 2017г.	-	25	-	-	25
Строительство КТП 10/0,4 кВ 400 кВА (ТП Верешень Н.В.) ул. Лермонтова г. Рязск	5244	за 2018г.	-	39	-	-	39
	5254	за 2017г.	-	-	-	-	-
Реконструкция ВЛ-0,4 кВ ф № 1 от КТП № 17 ул. Малые Фабрики р. п. Сапожок	5245	за 2018г.	188	1 235	-	(1 423)	-
	5255	за 2017г.	188	-	-	-	188
Строительство МТП-10/0,4 кВ 250 кВА с ПКУ(ТП Зайцев В.В.) ул. Почтовая р.п. Александро-Невский	5246	за 2018г.	22	1 148	-	(1 171)	-
	5256	за 2017г.	-	22	-	-	22
Строительство ВЛ-0,4 кВ (ТП ООО «ТСК Реконструкция») г. Рыбное	5247	за 2018г.	-	44	-	-	44
	5257	за 2017г.	-	-	-	-	-
Реконструкция ВЛ-0,4 кВ (ТП Аксенова О.Н.) с. Вышгород Рязанского р-на	5248	за 2018г.	-	28	-	-	28
	5258	за 2017г.	-	-	-	-	-
Строительство ВЛ-0,4 кВ (ТП ООО "Промышленные инвестиции")ул. Вокзальная г. Рязск	5249	за 2018г.	-	58	-	-	58
	5259	за 2017г.	-	-	-	-	-
Строительство СТП 10/0,4 кВ 40 кВА (ТП МП "Ритуал")ул. Индустриальная г. Касимов		за 2018г.	-	21	-	-	21
		за 2017г.	-	-	-	-	-
Строительство ВЛ-0,4 кВ (ТП Качикин А.В.,Мазалов В.Ю.,Кожин Ю.В.) п.Листвянка Рязанского р-на		за 2018г.	382	-	-	(382)	-
		за 2017г.	-	382	-	-	382
Реконструкция ВЛ-0,4 кВ (ТП АО "Окская птицефабрика") ул. Школьная п. Листвянка Рязанского р-на		за 2018г.	-	79	-	-	79
		за 2017г.	-	-	-	-	-
Строительство КЛ-10 кВ (ТП ООО «Агрокомплекс Есенинский»)		за 2018г.	-	84	-	-	84
		за 2017г.	-	-	-	-	-
Реконструкция ЗТП №4 ул. Фабричная мкр. Металлург г. Скопин		за 2018г.	-	59	-	-	59
		за 2017г.	-	-	-	-	-
Строительство двух ЛЭП-10кВ (ТП ООО «Агрокомплекс Есенинский») с. Зеленинские дворики Рыбновского р-		за 2018г.	-	122	-	-	122
		за 2017г.	-	-	-	-	-
Реконструкция ЗТП-26 (180 на 400 кВА)(ТП ООО «Промышленные инвестиции»)ул. Вокзальная г. Рязск		за 2018г.	-	41	-	-	41
		за 2017г.	-	-	-	-	-

Строительство КТП 10/0,4 кВ 250 кВА ул. Красная с. Ижевское Спасского р-на	за 2018г.	-	35	-	-	35
	за 2017г.	-	-	-	-	-
Строительство ВЛ-0,4 кВ ф№1 КТП №5208 ул. Почтовая р.п. Александро-Невский	за 2018г.	51	-	-	-	51
	за 2017г.	-	51	-	-	51
Строительство ТП-10/0,4 кВ н.п. Рязанские сады , ул. Юбилейная Старожиловский р-н	за 2018г.	3	-	-	-	3
	за 2017г.	3	-	-	-	3
Строительство ВЛ-0,4 кВ ф№2 КТП №5208 ул. Почтовая р.п. Александро-Невский	за 2018г.	65	1 283	-	(1 348)	-
	за 2017г.	-	65	-	-	65
Строительство ВЛ-0,4 кВ п. Листвянка Рязанского р-на	за 2018г.	-	85	-	-	85
	за 2017г.	-	-	-	-	-
Строительство ВЛ-0,4 кВ (ТП ИП Рожков В.А.) мкр. Северный г.Сасово	за 2018г.	-	30	-	-	30
	за 2017г.	-	-	-	-	-
Строительство ВЛ-0,4 кВ(ТП ИП Бадоян А.А.) д. Первушкино Клепиковского р-на	за 2018г.	-	45	-	-	45
	за 2017г.	-	-	-	-	-
Строительство ВЛ-0,4 кВ (ТП Зайцев В.В.) ул. Почтовая р.п. Александро-Невский	за 2018г.	35	342	-	(377)	-
	за 2017г.	-	35	-	-	35
Строительство КТП-10/0,4кВ 2х630 кВА (ТП ИП Орлов А.А.) ул. Терёхина с. Поляны Рязанского р-на	за 2018г.	-	58	-	-	58
	за 2017г.	-	-	-	-	-
Реконструкция ЗТП №23 (560 на 400 кВА) ул. Кочубина п. Октябрьский Михайловского р-на	за 2018г.	20	264	-	(284)	-
	за 2017г.	-	20	-	-	20
Строительство КТП 10/0,4 кВ 250 кВА с. Елино Захаровского р-на	за 2018г.	-	36	-	-	36
	за 2017г.	-	-	-	-	-
Строительство ВЛ-0,4 кВ (ТП Франк М.Г.)ул. Советская г. Касимов	за 2018г.	-	26	-	-	26
	за 2017г.	-	-	-	-	-
Реконструкция ВЛ-0,4 кВ (ТП Петров С.В.) мкр. Приокский г. Касимов	за 2018г.	-	22	-	-	22
	за 2017г.	-	-	-	-	-
Строительство двух КЛ-10 кВ (ТП АО «Михайловхлебопродукты») ул. Элеваторная г. Михайлов	за 2018г.	-	1 583	-	-	1 583
	за 2017г.	-	-	-	-	-
Строительство КТП-10/0,4 кВ 400 кВА(ТП ООО Институт «Рязангражданпроект») ул. Дорожная с. Поляны Ряз	за 2018г.	-	40	-	-	40
	за 2017г.	-	-	-	-	-
Строительство КТП 6/0,4 кВ 400кВА т.пр. оп. 37 ВЛ-6 кВ №1 ПС Зеленая п. Октябрьский Михайловского р	за 2018г.	-	40	-	-	40
	за 2017г.	-	-	-	-	-
Строительство ВЛ-0,4 кВ(ТП Гридина О.А.) д. Рубцово Рязанского р-на	за 2018г.	-	59	-	-	59
	за 2017г.	-	-	-	-	-
Строительство ВЛ-10 кВ н.п. Рязанские сады , ул. Юбилейная Старожиловский р-н	за 2018г.	35	-	-	-	35
	за 2017г.	35	-	-	-	35
Строительство ВЛ-0,4 кВ (ТП Ключ Н.А.) с.Путятино	за 2018г.	-	19	-	-	19
	за 2017г.	-	-	-	-	-
Строительство ВЛ-0,4 кВ ф№1, ф№2 от КТП №4311 ул. Центральная д. Лосево Клепиковского р-на	за 2018г.	167	-	-	-	167
	за 2017г.	-	167	-	-	167
Строительство ВЛ-0,4 кВ (ТП МП «Ритуал»)ул. Индустриальная г. Касимов	за 2018г.	-	36	-	-	36
	за 2017г.	-	-	-	-	-

Строительство КТП 10/0,4 кВ 400 кВА ул. Вишневая р.п. Милославское	за 2018г.	-	36	-	-	36
	за 2017г.	-	-	-	-	-
Строительство ВЛ-10 кВ ПС «Коловрат» ул. Свердлова г. Спасск	за 2018г.	113	2 164	-	(2 276)	-
	за 2017г.	-	113	-	-	113
Строительство ВЛ-0,4 кВ(ТП Игнатов В.В.) ул. Советская р.п. Тума Клепиковского р-на	за 2018г.	-	51	-	-	51
	за 2017г.	-	-	-	-	-
Реконструкция ВЛ-0,4 кВ (ТП ООО "Строительные решения") ул. Горького р.п. Сарай	за 2018г.	-	50	-	-	50
	за 2017г.	-	-	-	-	-
Строительство ВЛ-0,4 кВ (ТП Берёзкин С.А., Еремина П.В.) ул. Сасовская р.п. Ермишь	за 2018г.	-	137	-	-	137
	за 2017г.	-	-	-	-	-
Строительство ВЛ-0,4 кВ (ТП Дугина В.В.) ул. Садовая с. Истье Старожилковского р-на	за 2018г.	40	140	-	(180)	-
	за 2017г.	-	40	-	-	40
Реконструкция ЗТП №10 (замена трансформатора 250 кВА на 400 кВА) ул. Советская г. Спасск	за 2018г.	-	20	-	-	20
	за 2017г.	-	-	-	-	-
Реконструкция ВЛ-0,4 кВ ф№1 КТП №5208 ул. Почтовая р.п. Александро-Невский	за 2018г.	83	-	-	-	83
	за 2017г.	-	83	-	-	83
Строительство ВЛ-0,4 кВ ф.№1 ТП СС-719 ул.Курашова г.Сасово	за 2018г.	141	-	-	-	141
	за 2017г.	-	141	-	-	141
Реконструкция ВЛ-0,4 кВ (ТП Маникин Н.К.) д. Полково Рязанского р-на	за 2018г.	-	19	-	-	19
	за 2017г.	-	-	-	-	-
Строительство ВЛ-0,4 кВ (ТП Адонин А.С.) СНТ «Колхозник» Рыбновского р-на	за 2018г.	-	42	-	-	42
	за 2017г.	-	-	-	-	-
Строительство ВЛ-0,4 кВ ф.№1 от ЗТП ЧЧ №303 ул. Строителей р.п. Чучково	за 2018г.	-	58	-	-	58
	за 2017г.	-	-	-	-	-
Реконструкция ВЛ-0,4 кВ ф№2 КТП №5208 ул. Почтовая р.п. Александро-Невский	за 2018г.	83	584	-	(667)	-
	за 2017г.	-	83	-	-	83
Реконструкция ВЛ-0,4 кВ фидер "Набережная" (ТП ООО "Рим") ул.Воровского г. Касимов	за 2018г.	21	-	(21)	-	-
	за 2017г.	21	-	-	-	21
Строительство КТП-10/0,4 кВ 400 кВА (тр. 250 кВА)(ТП ИП Захаров С.А.)ул. Фабричная г. Михайлов	за 2018г.	-	699	-	-	699
	за 2017г.	-	-	-	-	-
Строительство ВЛ-0,4 кВ (ТП Жадаев Р.Ю.) ул. Серебрякова г. Рязск	за 2018г.	-	57	-	-	57
	за 2017г.	-	-	-	-	-
Реконструкция РУ-10 кВ РП- «Очистные сооружения» (ТП ООО «Топливные технологии») ул. Островитянова	за 2018г.	61	2 469	-	(2 530)	-
	за 2017г.	-	61	-	-	61
Реконструкция ВЛ-0,4 кВ (ТП ПО «Загородное») ул. Центральная с. Александро-Рязанского р-на	за 2018г.	-	40	-	-	40
	за 2017г.	-	-	-	-	-
Строительство КТП 10/0,4 кВ 400 кВА ул. Новоселов с. Путьатино	за 2018г.	-	37	-	-	37
	за 2017г.	-	-	-	-	-
Строительство ВЛ-0,4 кВ ф №5 от ЗТП ЕР-300 пер. Речной, р.п. Ермишь	за 2018г.	79	778	-	(857)	-
	за 2017г.	-	79	-	-	79
Реконструкция ВЛ-0,4 кВ (ТП ИП Орлов А.А.) ул. Терёхина с. Поляны Рязанского р-на	за 2018г.	-	54	-	-	54
	за 2017г.	-	-	-	-	-
Строительство ВЛ-0,4 кВ (ТП Мальцев А.С.) с. Ходынино Рыбновского р-на	за 2018г.	-	42	-	-	42
	за 2017г.	-	-	-	-	-



Реконструкция ВЛ-0,4 кВ ф№ 3 от ГКТП-ЧЧ № 204 ул. Пролетарская, р.п. Чучково	за 2018г.	82	869	-	(952)	-
	за 2017г.	82	-	-	-	82
Строительство ВЛ-0,4 кВ (ТП доплеровский радиолокатор ДМЛР) п. Листвянка Рязанского р-на	за 2018г.	274	-	-	(274)	-
	за 2017г.	274	-	-	-	274
Реконструкция ВЛ-0,4 кВ (ТП ООО "Промышленные инвестиции")ул. Вокзальная г. Рязск	за 2018г.	-	83	-	-	83
	за 2017г.	-	-	-	-	-
Строительство КТП 10/0,4 160 кВА ул. Заводская с. Захарово	за 2018г.	50	569	-	(619)	-
	за 2017г.	-	50	-	-	50
Строительство ВЛ-0,4 кВ ф №1 КТП №10 ул. 1-я Параллельная р. п. Сарай	за 2018г.	65	503	-	(568)	-
	за 2017г.	-	65	-	-	65
Реконструкция ЗТП-8 (ТП Алфимова А.А.)ул. Энгельса г. Рязск	за 2018г.	-	38	-	-	38
	за 2017г.	-	-	-	-	-
Строительство пункта секционирования ВЛ-10 кВ ф.7 ПС "Елино" с. Елино Захаровского р-на	за 2018г.	-	46	-	-	46
	за 2017г.	-	-	-	-	-
Строительство ВЛ-0,4 кВ ф.№1, ф.№2 от КТП №1 ул. Есенина р.п. Сарай	за 2018г.	-	65	-	-	65
	за 2017г.	-	-	-	-	-
Реконструкция ВЛ-10 кВ (ТП ООО «Центральный рынок») ул. 1-ый Пролетарский переулок г. Михайлов	за 2018г.	329	-	-	(329)	-
	за 2017г.	-	329	-	-	329
Строительство ВЛ-0,4 кВ ф№1 от КТП №4241 д. Голованова дача Клепиковского р-на	за 2018г.	26	157	-	(184)	-
	за 2017г.	-	26	-	-	26
Помещение( Административное здание,нежилое) Касимов; 547,9 кв.м.;кад.№ 62:26:0010802:685	за 2018г.	-	69	-	-	69
	за 2017г.	-	2 323	-	(2 323)	-
Накопитель SSD 240Gb	за 2018г.	-	-	-	-	-
	за 2017г.	-	-	-	-	-
Земельный участок 88 кв.м. г. Сасово ул. Ново-Елатомская, кад. № 62:27:0011005:464	за 2018г.	-	58	-	(58)	-
	за 2017г.	-	-	-	-	-
Земельный участок 40 кв.м. г. Сасово ул. Ново-Елатомская, кад. № 62:27:0011005:465	за 2018г.	-	38	-	(38)	-
	за 2017г.	-	-	-	-	-
Земельный участок 1936 кв.м. р.п. Александро-Невский, ул. Почтовая, кад. № 62:09:0010103:30	за 2018г.	-	222	-	(222)	-
	за 2017г.	-	-	-	-	-
Земельный участок 74 кв.м. с кадастровым номером: 62:27:0011005:146, г. Сасово	за 2018г.	-	49	-	(49)	-
	за 2017г.	-	-	-	-	-
Земельный участок 100 кв.м. с кадастровым номером: 62:27:0011005:445, г. Сасово	за 2018г.	-	52	-	(52)	-
	за 2017г.	-	-	-	-	-
Реконструкция ВЛ-0,4 кВ (ТП Курмакаева З.Н.) п. Учхоза «Стенькино» Рязанского р-на	за 2018г.	-	28	-	(28)	-
	за 2017г.	-	-	-	-	-
Строительство ВЛ-0,4 кВ (ТП Жабин Ю.Л.) с. Поляны Рязанского р-на	за 2018г.	-	196	-	(196)	-
	за 2017г.	-	-	-	-	-
Строительство ВЛ-0,4 кВ (ТП МОУ Школа №2) ул. 1 Мая п.Октябрьский Михайловского р-на	за 2018г.	-	109	-	(109)	-
	за 2017г.	-	-	-	-	-
Реконструкция ВЛ-0,4 кВ (ТП Самойлов А.А.) д. Полково Рязанского р-на	за 2018г.	-	28	-	(28)	-
	за 2017г.	-	-	-	-	-
Реконструкция ВЛ-0,4 кВ (ТП Трифонова И.А.) ул. Тенистая г. Касимов	за 2018г.	-	34	-	(34)	-
	за 2017г.	-	-	-	-	-

Реконструкция ВЛ-0,4 кВ (ТП ПАО Мегафон) ул. Заводская р.п. Ухолово	за 2018г.	-	251	-	(251)	-
	за 2017г.	-	-	-	-	-
Строительство ВЛ-0,4 кВ ул. Северная г. Касимов	за 2018г.	-	299	-	(299)	-
	за 2017г.	-	-	-	-	-
Реконструкция ВЛ-6 кВ ул. Садовая п. Октябрьский Михайловского р-на	за 2018г.	-	225	-	(225)	-
	за 2017г.	-	-	-	-	-
Строительство ВЛ-0,4 кВ ул. Садовая п. Октябрьский Михайловского р-на	за 2018г.	-	238	-	(238)	-
	за 2017г.	-	-	-	-	-
Реконструкция ВЛ-0,4 кВ (ТП Васюточкина Е.И.) ул. Прудная п. Листвянка Рязанского р-на	за 2018г.	-	20	-	(20)	-
	за 2017г.	-	-	-	-	-
Реконструкция ВЛ-0,4 кВ (ТП Матюхин В.И.) с. Поляны Рязанского р-на	за 2018г.	-	24	-	(24)	-
	за 2017г.	-	-	-	-	-
Реконструкция ВЛ-0,4 кВ (ТП Калашников В.А.) ул. Казанская д.1 г. Рыбное	за 2018г.	-	19	-	(19)	-
	за 2017г.	-	-	-	-	-
Реконструкция ВЛ-0,4 кВ (ТП Решетников Д.С.) р.п. Тума Клепиковского р-на	за 2018г.	-	112	-	(112)	-
	за 2017г.	-	-	-	-	-
Реконструкция ВЛ-0,4 кВ (ТП Гусев А.Н.) ул. Луговая г. Спас-Клепики	за 2018г.	-	33	-	(33)	-
	за 2017г.	-	-	-	-	-
Реконструкция ВЛ-0,4 кВ (ТП к сетям Рязаньэнерго) д. Полково Рязанского р-на	за 2018г.	-	47	-	(47)	-
	за 2017г.	-	-	-	-	-
Строительство ВЛ-0,4 кВ ул. Железнодорожная, ул. Локомотивная г. Рыбное	за 2018г.	-	1 100	-	(1 100)	-
	за 2017г.	-	-	-	-	-
Реконструкция ВЛ-0,4 кВ (ТП Вязовкин С.А.) ул. Революции г.Сасово	за 2018г.	-	18	-	(18)	-
	за 2017г.	-	-	-	-	-
Реконструкция ВЛ-0,4 кВ (ТП Колчев М.Ю.) г.Сасово	за 2018г.	-	19	-	(19)	-
	за 2017г.	-	-	-	-	-
Реконструкция ВЛ-0,4 кВ (ТП Устинов В.Н.)ул. Молодежная г. Рыбное	за 2018г.	-	11	-	(11)	-
	за 2017г.	-	-	-	-	-
Реконструкция ВЛ-0,4 кВ (ТП Дадашов Расим Новрузкули оглы) ул. Свердлова г. Касимов	за 2018г.	-	66	-	(66)	-
	за 2017г.	-	-	-	-	-
Реконструкция ВЛ-0,4 кВ (ТП Тарасова Н.К.) ул. Татарская г. Касимов	за 2018г.	-	26	-	(26)	-
	за 2017г.	-	-	-	-	-
Строительство ВЛ-0,4 кВ (ТП Мишакин П.Н.) ул. Полевая г. Спасск	за 2018г.	-	177	-	(177)	-
	за 2017г.	-	-	-	-	-
Реконструкция ВЛ-0,4 кВ (ТП Барсуков В.И.) ул. Мира г.Скопин	за 2018г.	-	34	-	(34)	-
	за 2017г.	-	-	-	-	-
Реконструкция ВЛ-0,4 кВ (ТП Гуленков И.С.) д. Красный Восход Рязанского р-на	за 2018г.	-	19	-	(19)	-
	за 2017г.	-	-	-	-	-
Реконструкция ВЛ-0,4 кВ (ТП Устинкина Н.А.) с. Дубровичи Рязанского р-на	за 2018г.	-	58	-	(58)	-
	за 2017г.	-	-	-	-	-
Реконструкция ВЛ-0,4 кВ (ТП Иванов А.А.) ул. Комарова г.Скопин	за 2018г.	-	49	-	(49)	-
	за 2017г.	-	-	-	-	-
Реконструкция ВЛ-0,4 кВ (ТП Николаев А.Н.) ул. Денисова р.п. Старожилово	за 2018г.	-	26	-	(26)	-
	за 2017г.	-	-	-	-	-

Реконструкция ВЛ-0,4 кВ (ТП Чумакова Н.В.) ул. Денисова р.п. Старожилowo	за 2018г.	-	13	-	(13)	-
	за 2017г.	-	-	-	-	-
Реконструкция ВЛ-0,4 кВ (ТП МБУК РКО) ул. Центральная с. Истье Старожилowsкого р-на	за 2018г.	-	17	-	(17)	-
	за 2017г.	-	-	-	-	-
Реконструкция ВЛ-0,4 кВ (ТП Грязев М.В.) п. Электрострой г. Михайлов	за 2018г.	-	18	-	(18)	-
	за 2017г.	-	-	-	-	-
Реконструкция ВЛ-0,4 кВ ф.1 КТП №6096 ул. Ленинский проспект с. Путятино	за 2018г.	-	249	-	(249)	-
	за 2017г.	-	-	-	-	-
Реконструкция ВЛ-0,4 кВ (ТП Морозова Г.А.) ул. Садовая с. Истье Старожилowsкого р-на	за 2018г.	-	35	-	(35)	-
	за 2017г.	-	-	-	-	-
Реконструкция ВЛ-0,4 кВ (ТП Морозова Г.А. хоз. постройка) ул. Садовая с. Истье Старожилowsкого р-на	за 2018г.	-	139	-	(139)	-
	за 2017г.	-	-	-	-	-
Строительство ВЛ-0,4 кВ д. Ровное Рязанского р-на	за 2018г.	-	2 737	-	(2 737)	-
	за 2017г.	-	-	-	-	-
Строительство ВЛ-0,4 кВ (ТП Азимкова Т.В.) ул. 50 лет СССР г. Касимов	за 2018г.	-	88	-	(88)	-
	за 2017г.	-	-	-	-	-
Реконструкция ВЛ-10 кВ (ТП Савин В.В.) д. Зеленинские дворики Рыбновского р-на	за 2018г.	-	80	-	(80)	-
	за 2017г.	-	-	-	-	-
Реконструкция ВЛ-0,4 кВ (ТП Марков И.В.) г. Рыбное	за 2018г.	-	14	-	(14)	-
	за 2017г.	-	-	-	-	-
Реконструкция ВЛ-0,4 кВ (ТП Буглов К.О.) ул. Дружбы г. Рыбное	за 2018г.	-	48	-	(48)	-
	за 2017г.	-	-	-	-	-
Реконструкция ВЛ-0,4 кВ (ТП Крючков А.А.) ул. Центральная с. Захарово	за 2018г.	-	14	-	(14)	-
	за 2017г.	-	-	-	-	-
Реконструкция ВЛ-0,4 кВ (ТП Котина Т.Е.) п. Октябрьский Михайловского р-на	за 2018г.	-	15	-	(15)	-
	за 2017г.	-	-	-	-	-
Строительство ВЛ-0,4 кВ ф№1 от КТП-250 ул. Загородная г. Рязск	за 2018г.	90	910	-	(1 000)	-
	за 2017г.	90	-	-	-	90
Строительство ВЛ-0,4 кВ (ТП Ефремова Н.А.) с. Истье Старожилowsкого р-на	за 2018г.	-	170	-	(170)	-
	за 2017г.	-	-	-	-	-
Строительство ВЛ-0,4 кВ (ТП Шпидонов С.Ю.) ул. Восточная г. Касимов	за 2018г.	-	253	-	(253)	-
	за 2017г.	-	-	-	-	-
Строительство СТП-10/0,4кВ 63 кВА (ТП Шпидонов С.Ю.) ул. Восточная г. Касимов	за 2018г.	-	504	-	(504)	-
	за 2017г.	-	-	-	-	-
Строительство МТП 6/0,4кВ 160 кВА (ТП ИП Сухих Н.Н.) ул. Артиллерийская г. Скопин	за 2018г.	-	469	-	(469)	-
	за 2017г.	-	-	-	-	-
Строительство ВЛ-6 кВ (ТП ИП Сухих Н.Н.) ул. Артиллерийская г. Скопин	за 2018г.	-	590	-	(590)	-
	за 2017г.	-	-	-	-	-
Реконструкция ВЛ-0,4 кВ (ТП Клоков К.А.) ул. Колхозная д. Полково Рязанского р-на	за 2018г.	-	23	-	(23)	-
	за 2017г.	-	-	-	-	-
Реконструкция ВЛ-10 кВ фидер № 6 РП Дубянка г. Рыбное, ул. Дарьи Гармаш	за 2018г.	-	87	-	(87)	-
	за 2017г.	-	-	-	-	-
Реконструкция ВЛ-6 кВ (ТП ОАО «Скопинская типография») Красная площадь г.Скопин	за 2018г.	-	69	-	(69)	-
	за 2017г.	-	-	-	-	-

Реконструкция ВЛ-10 кВ (ТП ООО «Касимов-Древ») ул. Советская г. Касимов	за 2018г.	-	44	-	(44)	-
	за 2017г.	-	-	-	-	-
Реконструкция КТП-3806 п. Поляны Рязанского р-на	за 2018г.	-	33	-	(33)	-
	за 2017г.	-	-	-	-	-
Реконструкция КТП-3807 п. Поляны Рязанского р-на	за 2018г.	-	33	-	(33)	-
	за 2017г.	-	-	-	-	-
Реконструкция КТП "Водозабор" п. Поляны Рязанского р-на	за 2018г.	-	53	-	(53)	-
	за 2017г.	-	-	-	-	-
Реконструкция ВЛ-0,4 кВ (ТП Денисов С.А.) ул.Новая с. Захарово	за 2018г.	-	17	-	(17)	-
	за 2017г.	-	-	-	-	-
Реконструкция ВЛ-0,4 кВ (ТП Киреев А.Ю.) г. Скопин	за 2018г.	-	20	-	(20)	-
	за 2017г.	-	-	-	-	-
Реконструкция ВЛ-0,4 кВ (ТП Зайцев С.Ю.) ул. Космонавтов г. Касимов	за 2018г.	-	54	-	(54)	-
	за 2017г.	-	-	-	-	-
Реконструкция ВЛ-0,4 кВ(ТП Карпов И.И.) ул. Авиационная п. Листвянка Рязанского р-на	за 2018г.	-	222	-	(222)	-
	за 2017г.	-	-	-	-	-
Строительство ВЛ-0,4 кВ от ТП-32 ул. Ворошилова, ул. Куштина г. Шацк (2 этап)	за 2018г.	-	1 567	-	(1 567)	-
	за 2017г.	-	-	-	-	-
Реконструкция ЗТП №50 (замена трансформатора 320 КВА на 400 кВА) г.Касимов	за 2018г.	-	347	-	(347)	-
	за 2017г.	-	-	-	-	-
Строительство КТП 6/0,4 кВ 400кВА п. Октябрьский Михайловского р-на	за 2018г.	17	756	-	(773)	-
	за 2017г.	17	-	-	-	17
Реконструкция ВЛ-0,4 кВ (ТП Касумов Рашан Зиррадин оглы) ул. Ленина г. Сасово	за 2018г.	-	28	-	(28)	-
	за 2017г.	-	-	-	-	-
Реконструкция ВЛ-0,4 кВ (ТП Николаева И.М.) 54 км автодороги Рязань-Спасск-Ижевское-Лакаш Спасского	за 2018г.	-	269	-	(269)	-
	за 2017г.	-	-	-	-	-
Реконструкция ВЛ-0,4 кВ (ТП Мищенко С.В.) с. Криуша Клепиковского р-на	за 2018г.	-	55	-	(55)	-
	за 2017г.	-	-	-	-	-
Реконструкция ВЛ-0,4 кВ (ТП Акиншин А.В.) ул. Советская г. Спасск	за 2018г.	-	142	-	(142)	-
	за 2017г.	-	-	-	-	-
Реконструкция ВЛ-6/0,4 кВ (ТП Белокуров А.А.) ул. Фабричная г. Скопин	за 2018г.	-	166	-	(166)	-
	за 2017г.	-	-	-	-	-
Строительство ВЛ-0,4 кВ (ТП Белокуров А.А.) ул. Фабричная г. Скопин	за 2018г.	-	211	-	(211)	-
	за 2017г.	-	-	-	-	-
Строительство ВЛ-0,4 кВ п. Мурмино Рязанского р-на	за 2018г.	-	1 704	-	(1 704)	-
	за 2017г.	-	-	-	-	-
Реконструкция ВЛ-0,4 кВ п. Листвянка Рязанского р-на 150м	за 2018г.	-	116	-	(116)	-
	за 2017г.	-	-	-	-	-
Реконструкция ВЛ-0,4 кВ (ТП Аверкина Ю.В.) Казарма 379 км г. Сасово	за 2018г.	-	22	-	(22)	-
	за 2017г.	-	-	-	-	-
Реконструкция ВЛ-0,4 кВ (ТП Рудковский Г.Л.) ул. Рязанская г. Сасово	за 2018г.	-	31	-	(31)	-
	за 2017г.	-	-	-	-	-
Реконструкция ВЛ-0,4 кВ (ТП Кученёва Е.В.) ул. Лушкина сл. Фабричная Сапожковского р-на	за 2018г.	-	11	-	(11)	-
	за 2017г.	-	-	-	-	-

Реконструкция ВЛ-0,4 кВ (ТП ООО «5 Квартал») ул. 50 лет СССР г. Касимов	за 2018г.	-	138	-	(138)	-
	за 2017г.	-	-	-	-	-
Реконструкция ВЛ-0,4 кВ (ТП ООО «ТСК Реконструкция») ул. Макаренко, ул. Крымская г. Рыбное	за 2018г.	-	140	-	(140)	-
	за 2017г.	-	-	-	-	-
Реконструкция ВЛ-0,4 кВ (ТП Качурина В.В., Кадушечкина Н.М., Потугаев В.И.) п. Варские Рязанского	за 2018г.	-	365	-	(365)	-
	за 2017г.	-	-	-	-	-
Строительство ВЛ-0,4 кВ (ТП АМО- Милославский мун. р-он) ул. Юбилейная р.п. Милославское Милославско	за 2018г.	-	63	-	(63)	-
	за 2017г.	-	-	-	-	-
Строительство ВЛ-0,4 кВ (ТП Тимошин С.И.) ул. Пирогова г. Скопин	за 2018г.	-	167	-	(167)	-
	за 2017г.	-	-	-	-	-
Строительство КТП 10/0,4 кВ 160 кВА (ТП АМО - Милославский мун. р-он) ул. Юбилейная р.п. Милославско	за 2018г.	-	872	-	(872)	-
	за 2017г.	-	-	-	-	-
Реконструкция ВЛ-0,4 кВ (ТП Дугина В.В.) ул. Садовая с. Истье Старожиловского р-на	за 2018г.	-	33	-	(33)	-
	за 2017г.	-	-	-	-	-
Реконструкция ВЛ-0,4 кВ п. Листвянка Рязанского р-на 171м	за 2018г.	-	198	-	(198)	-
	за 2017г.	-	-	-	-	-
Реконструкция ВЛ-0,4 кВ (ТП Герасимова Е.Ю.) ул. Полевая д. Полково Рязанского р-на	за 2018г.	-	45	-	(45)	-
	за 2017г.	-	-	-	-	-
Строительство ЛЭП-0,4 кВ (ТП Живихин В.В.) мкр Приокский г. Касимов	за 2018г.	-	201	-	(201)	-
	за 2017г.	-	-	-	-	-
Строительство ВЛ-0,4 кВ (ТП Боярский Я.В.) г.Сасово	за 2018г.	-	248	-	(248)	-
	за 2017г.	-	-	-	-	-
Строительство СТП-10/0,4 кВ 63 кВА (ТП Боярский Я.В.) г.Сасово	за 2018г.	-	425	-	(425)	-
	за 2017г.	-	-	-	-	-
Строительство ВЛ-0,4 кВ (ТП Панинская Т.В.) ул. Высоковольтная г. Спасск	за 2018г.	-	165	-	(165)	-
	за 2017г.	-	-	-	-	-
Реконструкция ВЛ-0,4 кВ (ТП Валенчиц В.А.) д. Деулино Рязанского р-на	за 2018г.	-	40	-	(40)	-
	за 2017г.	-	-	-	-	-
Реконструкция ВЛ-0,4 кВ (ТП Ерохов Е. А.) п. Листвянка Рязанского р-на	за 2018г.	-	22	-	(22)	-
	за 2017г.	-	-	-	-	-
Реконструкция ВЛ-0,4 кВ (ТП Стенечкин В.А.) ул. Советская мкр. Октябрьский г. Скопин	за 2018г.	-	34	-	(34)	-
	за 2017г.	-	-	-	-	-
Реконструкция ВЛ-0,4 кВ (ТП Жаркова М.Е.) ул. Лесная п. Спиртзаводской Спасского р-на	за 2018г.	-	51	-	(51)	-
	за 2017г.	-	-	-	-	-
Реконструкция ВЛ-0,4 кВ (ТП Митичкин Д.С) ул. Энгельса с. Путятино	за 2018г.	-	40	-	(40)	-
	за 2017г.	-	-	-	-	-
Реконструкция ВЛ-0,4 кВ (ТП Шашурина С.В.) ул. Восточная с. Путятино	за 2018г.	-	33	-	(33)	-
	за 2017г.	-	-	-	-	-
Реконструкция ВЛ-0,4 кВ (ТП Попова И.М.) ул. Маршала Жукова г. Касимов	за 2018г.	-	37	-	(37)	-
	за 2017г.	-	-	-	-	-
Реконструкция ВЛ-0,4 кВ (ТП ИП Котов С.А.) ул. Высотная г. Рязск	за 2018г.	-	177	-	(177)	-
	за 2017г.	-	-	-	-	-
Строительство ВЛ-0,4 кВ(ТП Новикова А.Э.) д.	за 2018г.	-	117	-	(117)	-

Уськино клепиковского р-на		за 2017г.	-	-	-	-	-
Реконструкция ВЛ-10 кВ (ТП Дорогов Д.Е.) ул. Октябрьская г. Рыбное		за 2018г.	-	978	-	(978)	-
		за 2017г.	-	-	-	-	-
Реконструкция ВЛ-0,4 кВ (ТП Дубко В.А.) ул. Островитянова г. Сасово		за 2018г.	-	39	-	(39)	-
		за 2017г.	-	-	-	-	-
Реконструкция ВЛ-0,4 кВ, (ТП Сафарян С.М.) ул. Пушкина г. Сасово		за 2018г.	-	28	-	(28)	-
		за 2017г.	-	-	-	-	-
Реконструкция ВЛ-0,4 кВ (ТП Перминова Е.Н.) ул. Заводская р.п. Сараи		за 2018г.	-	53	-	(53)	-
		за 2017г.	-	-	-	-	-
Реконструкция (Перенос КТП «Есенина» с ул. Есенина на ул. Фабричную) (ТП Белокуров А.А.) г. Скопин		за 2018г.	-	27	-	(27)	-
		за 2017г.	-	-	-	-	-
Строительство ВЛ-0,4 кВ(ТП Масликов С.В.) ул. Ленинский проспект с. Путятино		за 2018г.	-	99	-	(99)	-
		за 2017г.	-	-	-	-	-
Строительство ВЛ-0,4 кВ(ТП Латышев С.В.) п. Болонь Клепиковского р-на		за 2018г.	-	383	-	(383)	-
		за 2017г.	-	-	-	-	-
Реконструкция ВЛ-0,4 кВ (ТП Кирилов) ул. Гагарина п. Ласковский Рязанского р-на		за 2018г.	-	24	-	(24)	-
		за 2017г.	-	-	-	-	-
Строительство ВЛ-0,4 кВ (ТП Бахметьев И.А.) ул. Ломоносова р.п. Сараи		за 2018г.	-	219	-	(219)	-
		за 2017г.	-	-	-	-	-
Реконструкция ВЛ-10 кВ ф №3 ПС «Ермишь» р.п. Ермишь		за 2018г.	-	282	-	(282)	-
		за 2017г.	-	-	-	-	-
Реконструкция ВЛ-10/0,4 кВ (ТП Чернов Ю.К.) ул. Пролетарская г. Михайлов		за 2018г.	-	72	-	(72)	-
		за 2017г.	-	-	-	-	-
Строительство ВЛ-0,4 кВ (ТП Конышева Н.А.) п. Приозерный Рязанского р-на		за 2018г.	-	191	-	(191)	-
		за 2017г.	-	-	-	-	-
Строительство ВЛ-0,4 кВ СНТ «Колхозник» Рыбновского р-на		за 2018г.	-	304	-	(304)	-
		за 2017г.	-	-	-	-	-
Строительство КТП 10/0,4 кВ 250 кВА (ТП Чернов Ю.К.) ул. Пролетарская г. Михайлов		за 2018г.	-	592	-	(592)	-
		за 2017г.	-	-	-	-	-
Строительство учебного полигона п. Варские Рязанского р-на		за 2018г.	-	151	-	(151)	-
		за 2017г.	-	-	-	-	-
Строительство ВЛ-0,4 кВ (ТП Каспаров А.С.) ул. М. Горького г. Ряжск		за 2018г.	-	137	-	(137)	-
		за 2017г.	-	-	-	-	-
Реконструкция ВЛ-0,4 кВ (ТП Тулупов В.А.) ул. Новая с. Истье Старожилковского р-на		за 2018г.	-	75	-	(75)	-
		за 2017г.	-	-	-	-	-
Реконструкция ВЛ-0,4 кВ(ТП ИП Израйлит В.Н.) ул. Советская площадь р.п. Пителино		за 2018г.	-	107	-	(107)	-
		за 2017г.	-	-	-	-	-
Реконструкция ВЛ-0,4 кВ (ТП Макарова Л.Н.) ул. Полетаева г.Скопин		за 2018г.	-	13	-	(13)	-
		за 2017г.	-	-	-	-	-
Реконструкция ВЛ-0,4 кВ (ТП Чикин Э.В.) ул. Садовая п. Листвянка Рязанского р-на		за 2018г.	-	655	-	(655)	-
		за 2017г.	-	-	-	-	-
Реконструкция ВЛ-0,4 кВ (ТП Киреев И.А.) мкр. Северный г. Сасово		за 2018г.	-	19	-	(19)	-
		за 2017г.	-	-	-	-	-
Строительство ВЛ-0,4 кВ (ТП Фадеева В.В.) г. ~		за 2018г.	-	166	-	(166)	-

Скопин		за 2017г.	-	-	-	-	-
Реконструкция ВЛ-0,4 кВ (ТП Белокуров А.А.) ул. Фабричная г. Скопин		за 2018г.	-	145	-	(145)	-
		за 2017г.	-	-	-	-	-
Строительство ВЛ-0,4 кВ (ТП Митрузаева Н.Г.) п. Болонь Клепиковского р-на		за 2018г.	-	240	-	(240)	-
		за 2017г.	-	-	-	-	-
Строительство ВЛ-0,4 кВ (ТП Алешинская Л.В.) мкр. Южный г.Сасово		за 2018г.	-	221	-	(221)	-
		за 2017г.	-	-	-	-	-
Строительство ВЛ-0,4 кВ (ТП Сенин С.В.) ул. Октябрьская с. Поляны Рязанского р-на		за 2018г.	-	166	-	(166)	-
		за 2017г.	-	-	-	-	-
Реконструкция ВЛ-0,4 кВ (ТП Городничев Д.А.) ул. Павлова р.п. Старожилово		за 2018г.	-	35	-	(35)	-
		за 2017г.	-	-	-	-	-
Строительство ВЛ-0,4 кВ (ТП Зенина Ю.В.) ул. Трудовая р.п. Старожилово		за 2018г.	-	119	-	(119)	-
		за 2017г.	-	-	-	-	-
Строительство ВЛ-0,4 кВ (ТП Лукашенко А.А.) ул. Восточная г. Касимов		за 2018г.	-	149	-	(149)	-
		за 2017г.	-	-	-	-	-
Строительство ВЛ-0,4 кВ (ТП Моргунова В.В.) ул. Пушкина г. Скопин		за 2018г.	-	129	-	(129)	-
		за 2017г.	-	-	-	-	-
Сервер Supermicro 5019S-M		за 2018г.	-	163	-	(163)	-
		за 2017г.	-	-	-	-	-
Строительство ВЛ-0,4 кВ (ТП ИП Шмелев В.А.)мкр. Приокский г. Касимов		за 2018г.	-	230	-	(230)	-
		за 2017г.	-	-	-	-	-
Строительство ВЛ-0,4 кВ (ТП Сильцева А.В.)проезд Кооператоров г. Касимов		за 2018г.	-	151	-	(151)	-
		за 2017г.	-	-	-	-	-
Строительство ВЛ-0,4 кВ(ТП Аверина О.В.) д. Рубцово Рязанского р-на		за 2018г.	-	214	-	(214)	-
		за 2017г.	-	-	-	-	-
Реконструкция ВЛ-0,4 кВ (ТП Корнеева Н.В.) ул. 1 Мая с. Долгино Рязанского р-на		за 2018г.	-	64	-	(64)	-
		за 2017г.	-	-	-	-	-
Строительство пункта секционирования ВЛ-10 кВ ф.10 ПС "Елино" с. Захарово		за 2018г.	-	727	-	(727)	-
		за 2017г.	-	-	-	-	-
Реконструкция ВЛ-0,4 кВ (ТП МУП «Водоканал») п. Фабрики г. Касимов		за 2018г.	-	610	-	(610)	-
		за 2017г.	-	-	-	-	-
Строительство ВЛ-0,4 кВ (ТП МУП «Водоканал») п. Фабрики г. Касимов		за 2018г.	-	184	-	(184)	-
		за 2017г.	-	-	-	-	-
Реконструкция ВЛ-0,4 кВ (ТП ИП Тризна И.А.) ул. Ленина г. Спас-Клепики		за 2018г.	-	106	-	(106)	-
		за 2017г.	-	-	-	-	-
Реконструкция ВЛ-0,4 кВ (ТП Соловьев А.П.) ул. Советская г. Касимов		за 2018г.	-	62	-	(62)	-
		за 2017г.	-	-	-	-	-
Реконструкция ВЛ-0,4 кВ (ТП Новиков С.А.) ул. Володарского г. Касимов		за 2018г.	-	140	-	(140)	-
		за 2017г.	-	-	-	-	-
Реконструкция ВЛ-0,4 кВ (ТП Погорелова О.И.) ул. Освобождения г. Михайлов		за 2018г.	-	14	-	(14)	-
		за 2017г.	-	-	-	-	-
Реконструкция ВЛ-0,4 кВ (ТП Шумилина И.В.) ул. Текстильная г. Сасово		за 2018г.	-	81	-	(81)	-
		за 2017г.	-	-	-	-	-
Реконструкция ВЛ-0,4 кВ (ТП Костылев А.В.) ул.		за 2018г.	-	39	-	(39)	-

Ипанова г. Сасово		за 2017г.	-	-	-	-	-
Реконструкция ВЛ-0,4 кВ (ТП Соловьева В.М.)с. Кораблино Рязанского р-на		за 2018г.	-	46	-	(46)	-
		за 2017г.	-	-	-	-	-
Строительство ВЛ-0,4 кВ (ТП Попова Т.В.) д. Рубцево Рязанского р-на		за 2018г.	-	161	-	(161)	-
		за 2017г.	-	-	-	-	-
Реконструкция ВЛ-0,4 кВ (ТП ООО «Луч») с. Долгинино Рязанского р-на		за 2018г.	-	408	-	(408)	-
		за 2017г.	-	-	-	-	-
Реконструкция ВЛ-10/0,4 кВ (ТП Смекалов Р.Ю.) с. Поляны Рязанского р-на		за 2018г.	-	75	-	(75)	-
		за 2017г.	-	-	-	-	-
Реконструкция ВЛ-0,4 кВ (ТП Петрова И.В.)ул. Молодежная с. Дубровичи Рязанского р-на		за 2018г.	-	146	-	(146)	-
		за 2017г.	-	-	-	-	-
Реконструкция ВЛ-0,4 кВ (ТП Назаров А.В.) ул. Черемушки п. Сотничино Сасовский р-н		за 2018г.	-	56	-	(56)	-
		за 2017г.	-	-	-	-	-
Реконструкция ВЛ-0,4 кВ (ТП Владимирова О.Н.) ул. Октябрьская г.Сасово		за 2018г.	-	20	-	(20)	-
		за 2017г.	-	-	-	-	-
Реконструкция ВЛ-0,4 кВ (ТП Арсенова О.Н.) ул. Федоровой г. Касимов		за 2018г.	-	302	-	(302)	-
		за 2017г.	-	-	-	-	-
Реконструкция ВЛ-0,4 кВ (ТП Федина Л.В.) ул. Юрия Долгорукова г. Касимов		за 2018г.	-	58	-	(58)	-
		за 2017г.	-	-	-	-	-
Строительство ВЛ-0,4 кВ ф. №2 КТП -2667 ул. Советская р.п. Старожилово		за 2018г.	-	775	-	(775)	-
		за 2017г.	-	-	-	-	-
Реконструкция ВЛ-0,4 кВ (ТП Гордеев А.С.) ул. Чапаева г.Скопин		за 2018г.	-	453	-	(453)	-
		за 2017г.	-	-	-	-	-
Реконструкция ВЛ-0,4 кВ (ТП Дугинова Л. Н.) д. Сергеевка Рязанского р-на		за 2018г.	-	20	-	(20)	-
		за 2017г.	-	-	-	-	-
Реконструкция ВЛ-0,4 кВ (ТП Тихонов А.В.) ул. Рязанская г. Сасово		за 2018г.	-	78	-	(78)	-
		за 2017г.	-	-	-	-	-
Строительство ВЛ-0,4 кВ (ТП Фадеев И.О.) ул. Набережная г. Касимов		за 2018г.	-	201	-	(201)	-
		за 2017г.	-	-	-	-	-
Реконструкция ВЛ-0,4 кВ (ТП Анютин М.А.) ул. 4-я Сиверская г. Касимов		за 2018г.	-	28	-	(28)	-
		за 2017г.	-	-	-	-	-
Реконструкция ВЛ-0,4 кВ (ТП Макеева А.С.) ул. Бережок с. Щетиновка Михайловского р-на		за 2018г.	-	27	-	(27)	-
		за 2017г.	-	-	-	-	-
Реконструкция ВЛ-0,4 кВ (ТП Бусаркин В.М.) ул. Пролетарская г. Михайлов		за 2018г.	-	52	-	(52)	-
		за 2017г.	-	-	-	-	-
Реконструкция ВЛ-0,4 кВ (ТП Клювак И.В.) ул. Мира г.Скопин		за 2018г.	-	71	-	(71)	-
		за 2017г.	-	-	-	-	-
Реконструкция ВЛ-0,4 кВ (ТП Трепьев В.В.) ул. Ленина р.п. Тума Клепиковского р-на		за 2018г.	-	265	-	(265)	-
		за 2017г.	-	-	-	-	-
Реконструкция ВЛ-0,4 кВ (ТП Макашин Д.Н.) ул. Татарская г. Касимов		за 2018г.	-	15	-	(15)	-
		за 2017г.	-	-	-	-	-
Строительство ВЛ-0,4 кВ (ТП ИП Симченко И.В.) ул. Лесная п. Мурмино Рязанского р-на		за 2018г.	-	203	-	(203)	-
		за 2017г.	-	-	-	-	-
Строительство ВЛ-0,4 кВ (ТП Малахов В.В.) г.		за 2018г.	-	202	-	(202)	-



Спасск		за 2017г.	-	-	-	-	-
Строительство ВЛ-0,4 кВ (ТП Шведова Н.В.) ул. Механизаторов р.п.Ермишь		за 2018г.	-	283	-	(283)	-
		за 2017г.	-	-	-	-	-
Реконструкция ВЛ-0,4 кВ (ТП МБДОУ «Детский сад №3 «Светлячок») ул. Путейская г. Рыбное		за 2018г.	-	117	-	(117)	-
		за 2017г.	-	-	-	-	-
Строительство ВЛ-0,4 кВ (ТП Баранчиков Ю.А.) ул. Березовая п. Спиртзаводской Спасского р-на		за 2018г.	-	126	-	(126)	-
		за 2017г.	-	-	-	-	-
Реконструкция ЗТП №2(замена тр. 400 кВА на 630 кВА) (ТП Понер А.Н.) ул. Новая с. Поляны Рязанского р		за 2018г.	-	630	-	(630)	-
		за 2017г.	-	-	-	-	-
Строительство ВЛ-0,4 кВ (ТП Понер А.Н.) ул. Новая с. Поляны Рязанского р-на		за 2018г.	-	51	-	(51)	-
		за 2017г.	-	-	-	-	-
Строительство ВЛ-0,4 кВ (ТП Люлюкина А.И.) ул. Железнодорожная р.п. Старожилово		за 2018г.	-	981	-	(981)	-
		за 2017г.	-	-	-	-	-
Реконструкция ВЛ-0,4 кВ (ТП Алешин С.А.) ул. Дачная п. Ласковский Рязанского р-на		за 2018г.	-	71	-	(71)	-
		за 2017г.	-	-	-	-	-
Реконструкция ВЛ-0,4 кВ(ТП ООО Институт «Рязангражданпроект») ул. Дорожная с. Поляны Рязанского р-на		за 2018г.	-	589	-	(589)	-
		за 2017г.	-	-	-	-	-
Реконструкция ВЛ-0,4 кВ (ТП МБУ "Городской стадион "Труд") ул. Пирогова г. Скопин		за 2018г.	-	11	-	(11)	-
		за 2017г.	-	-	-	-	-
Строительство ВЛ-10 кВ (ТП Савин В.В.) с. Зеленинские дворики Рыбновского р-на		за 2018г.	-	710	-	(710)	-
		за 2017г.	-	-	-	-	-
Реконструкция ВЛ-0,4 кВ (ТП Аршинова О.В.) п. Сотничино Сасовского р-на		за 2018г.	-	39	-	(39)	-
		за 2017г.	-	-	-	-	-
Реконструкция ВЛ-0,4 кВ (ТП Митяев С.С.) ул. Корнеева п. Октябрьский Михайловского р-на		за 2018г.	-	17	-	(17)	-
		за 2017г.	-	-	-	-	-
Реконструкция ВЛ-0,4 кВ (ТП Колейкин В.Л.) п. Болонь Клепиковского р-на		за 2018г.	-	49	-	(49)	-
		за 2017г.	-	-	-	-	-
Реконструкция ВЛ-0,4 кВ (ТП Сериков А.С.) ул. Лесная г. Спас-Клепики		за 2018г.	-	26	-	(26)	-
		за 2017г.	-	-	-	-	-
Реконструкция ЗТП №3130(замена тр. 400 кВА на 630 кВА)(ТП Институт «Рязангражданпроект») с. Поляны		за 2018г.	-	420	-	(420)	-
		за 2017г.	-	-	-	-	-
Строительство ВЛ-0,4 кВ (ТП АМО- Милославский мун. р-он) ул. Юбилейная р.п. Милославское(очистные)		за 2018г.	-	60	-	(60)	-
		за 2017г.	-	-	-	-	-
Реконструкция ВЛ-0,4 кВ (ТП Назаров С.Б.) п. Октябрьский Михайловского р-на		за 2018г.	-	17	-	(17)	-
		за 2017г.	-	-	-	-	-
Реконструкция ВЛ-0,4 кВ (ТП Филиппов А.М.) ул. Губарева г. Касимов		за 2018г.	-	429	-	(429)	-
		за 2017г.	-	-	-	-	-
Реконструкция ВЛ-0,4 кВ (ТП Кемайкин Р.С.) ул. Октябрьская г. Сасово		за 2018г.	-	25	-	(25)	-
		за 2017г.	-	-	-	-	-
Трансформаторная подстанция КТП 10/04 кВ(100 кВА)ул. Набережная с. Новый Киструс Спасского р-на		за 2018г.	-	100	-	(100)	-
		за 2017г.	-	-	-	-	-
ВЛ-10 кВ ул. Набережная с. Новый Киструс		за 2018г.	-	100	-	(100)	-

Спасского р-на		за 2017г.	-	-	-	-	-
ПКУ 10 кВ от ф.5 п/с Киструс		за 2018г.	-	100	-	(100)	-
		за 2017г.	-	-	-	-	-
Тепловизор Testo 865		за 2018г.	-	58	-	(58)	-
		за 2017г.	-	-	-	-	-
Автоматическая охранная сигнализация Касимов (Адм.здание база п.Фабрика)		за 2018г.	-	57	-	(57)	-
		за 2017г.	-	-	-	-	-
Кондиционер DAIKIN FTYN35L1B		за 2018г.	-	99	-	(99)	-
		за 2017г.	-	-	-	-	-
Здание нежилое, контора, р.п. Александро-Невский, ул. Почтовая, д.33 (73,6 кв.м)		за 2018г.	-	1 022	-	(1 022)	-
		за 2017г.	-	-	-	-	-
КЛ-10 кВ от РУ-10 кВ ЗТП НВ-201 до РУ-10 кВ ЗТП НВ-204 г. Сасово(485м)		за 2018г.	-	54	-	(54)	-
		за 2017г.	-	-	-	-	-
КЛ-10 кВ от РУ-10 кВ ЗТП НВ-201 до РУ-10 кВ ЗТП НВ-205 г. Сасово(510м)		за 2018г.	-	57	-	(57)	-
		за 2017г.	-	-	-	-	-
ЗТП 205(52,2 м2) г.Сасово (2х630 кВА)		за 2018г.	-	81	-	(81)	-
		за 2017г.	-	-	-	-	-
ЗТП 201(42,6 м2) г.Сасово (2х400 кВА)		за 2018г.	-	69	-	(69)	-
		за 2017г.	-	-	-	-	-
ЗТП 202(40,4 м2) г.Сасово (2х250 кВА)		за 2018г.	-	54	-	(54)	-
		за 2017г.	-	-	-	-	-
ЗТП 204(55,7 м2) г.Сасово (600 кВА)		за 2018г.	-	58	-	(58)	-
		за 2017г.	-	-	-	-	-
ЗТП 203(29 м2) г.Сасово (400 кВА)		за 2018г.	-	52	-	(52)	-
		за 2017г.	-	-	-	-	-
Строительство ВЛ-0,4 кВ (ТП Фимин Н.В.) д. Лукьяново Сасовского р-на		за 2018г.	-	-	-	-	-
		за 2017г.	22	137	-	(159)	-
Строительство ВЛ-10 кВ с совмест подвеской ВЛ0,4 ул. Белинского г. Спасск		за 2018г.	-	-	-	-	-
		за 2017г.	56	759	-	814	-
Строительство ВЛ-0,4 кВ (ТП Козырев) г. Сасово, ул. Деповская		за 2018г.	-	-	-	-	-
		за 2017г.	291	2	-	(293)	-
Реконструкция КТП 10/0,4кВ 160кВА №6096 Ленинский проспект с.Путьятино		за 2018г.	-	-	-	-	-
		за 2017г.	50	501	-	(550)	-
Реконструкция ГКТП № 7 ул. Дунай р.п. Сапозок		за 2018г.	-	-	-	-	-
		за 2017г.	41	685	-	(727)	-
Строительство ВЛ-0,4 кВ ф№ 2 от ЗТП № 5200 ул. Базарная, р.п. Ал. Невский		за 2018г.	-	-	-	-	-
		за 2017г.	83	806	-	(889)	-
Строительство ВЛ-0,4 кВ от КТП №2357 ул. Привокзальная р.п.Милославское		за 2018г.	-	-	-	-	-
		за 2017г.	16	244	-	(260)	-
Строительство ВЛ-0,4 (ТП Теренина) с. Поляны Рязанского р-на		за 2018г.	-	-	-	-	-
		за 2017г.	835	-	-	(835)	-
Строительство ВЛ-0,4 кВ (ТП ООО "Стройгруп")ул. Горького, ул. Ломоносова р.п. Сарай		за 2018г.	-	-	-	-	-
		за 2017г.	276	-	-	(276)	-
Строительство СТП 10/0,4 кВ 40к ВА (ТП ф.л. Ромоданово К.В.) ул. Тарасово с. Давыдов		за 2018г.	-	-	-	-	-

Гамалданова К.Д.) ул. Терехина с. Поляны Рязанского р-на	за 2017г.	277	-	-	(277)	-
Строительство ВЛ-6 кВ от ЗТП № 4 до ЗТП № 5 мкр. Металлург, г. Скопин	за 2018г.	-	-	-	-	-
	за 2017г.	72	814	-	(886)	-
Строительство ВЛ-0,4 кВ (ТП ф.л.), г. Спасск, пересечение ул. Горького и Парижской Коммуны	за 2018г.	-	-	-	-	-
	за 2017г.	121	-	-	(121)	-
Реконструкция ВЛ-10 кВ (совместная подвеска с ВЛ-0,4кВ) с. Поляны Рязанского р-на	за 2018г.	-	-	-	-	-
	за 2017г.	68	-	-	(68)	-
Строительство КТП № 10 ул. Коровенская р.п. Сапозок	за 2018г.	-	-	-	-	-
	за 2017г.	433	-	-	(433)	-
Строительство ВЛ-0,4 (ТП ф.л. Самосудова А.А.) п. Госплемстанция Рязанского р-на	за 2018г.	-	-	-	-	-
	за 2017г.	309	-	-	(309)	-
Строительство ВЛ-0,4 кВ (ТП Гришкова, Шашкина) г. Спасск	за 2018г.	-	-	-	-	-
	за 2017г.	50	164	-	(214)	-
Строительство ВЛ-0,4 кВ, ул. Ю. Долгорукова г. Касимов	за 2018г.	-	-	-	-	-
	за 2017г.	59	318	-	(378)	-
Строительство ВЛ-0,4 кВ (ТП Селезнев С.П.) с. Истье Старожиловский р-н	за 2018г.	-	-	-	-	-
	за 2017г.	158	-	-	(158)	-
Строительство ВЛ-0,4 кВ с. Поляны Рязанского р-на	за 2018г.	-	-	-	-	-
	за 2017г.	201	-	-	(201)	-
Строительство КТП 6/0,4 № 7 250 кВа ул. Урицкого, д. 11, Спас-Клепики	за 2018г.	-	-	-	-	-
	за 2017г.	41	929	-	(970)	-
Строительство ВЛ-0,4 кВ (ТП Администрации МО) р.п. Ухолово	за 2018г.	-	-	-	-	-
	за 2017г.	81	249	-	(330)	-
Строительство ВЛ-10 кВ (ТП Фимин Н.В.) д. Лукьяново Сасовского р-на	за 2018г.	-	-	-	-	-
	за 2017г.	54	878	-	(931)	-
Реконструкция ТП №10 пос. Фабрики г. Касимов	за 2018г.	-	-	-	-	-
	за 2017г.	19	295	-	(314)	-
Строительство ВЛ-0,4 кВ от ТП-32 ул. Ворошилова, Куштина г. Шацк	за 2018г.	-	-	-	-	-
	за 2017г.	172	1 399	-	(1 572)	-
Строительство ВЛ-0,4 кВ (ТП ООО «Рим») ул. Затонная г. Касимов 119 м	за 2018г.	-	-	-	-	-
	за 2017г.	80	193	-	(273)	-
Строительство МТП-160 кВА (ТП Фимин Н.В.) д. Лукьяново Сасовского р-на	за 2018г.	-	-	-	-	-
	за 2017г.	18	417	-	(435)	-
Строительство ВЛ-0,4 кВ (ТП МБУДО Тумская ДЮСШ) р.п. Тума, ул. Водокачка, д1а, Клепиковского р-на	за 2018г.	-	-	-	-	-
	за 2017г.	191	659	-	(851)	-
Строительство ВЛ-0,4 кВ (ТП Степин А.Н.) р.п. Тума, ул. Энгельса, д. 39, Клепиковского р-на	за 2018г.	-	-	-	-	-
	за 2017г.	79	-	-	(79)	-
Строительство пункта секционирования на ВЛ-10 кВ (ТП Администрации МО) р.п. Ухолово	за 2018г.	-	-	-	-	-
	за 2017г.	58	845	-	(903)	-
Строительство КТП № 2357 (ДРСУ) ул. Привокзальная р.п. Милославское	за 2018г.	-	-	-	-	-
	за 2017г.	34	640	-	(674)	-
Реконструкция ТП СС 720 кВ (160 на 250 кВА), (ТП Колядов А.Н., ИП Гирина Н.В.) ул. Шацкая, г. Сасово	за 2018г.	-	-	-	-	-
	за 2017г.	18	191	-	(209)	-

Прибор контрольный РИМ 10 кВ	за 2018г.	-	-	-	-	-
	за 2017г.	-	465	-	(465)	-
Земельный участок 619 кв.м., г. Касимов, кад. № 62:26:0010802:687	за 2018г.	-	-	-	-	-
	за 2017г.	-	43	-	(43)	-
Земельный участок 7328 кв.м., г. Касимов, кад. № 62:26:0010802:688	за 2018г.	-	-	-	-	-
	за 2017г.	-	373	-	(373)	-
Земельный участок 1905 кв.м. р.п. Сапожок, ул. Садовая, кад. № 62:16:0040108:353	за 2018г.	-	-	-	-	-
	за 2017г.	-	39	-	(39)	-
Реконструкция ВЛ-0,4 кВ (ТП Перепелица М.А.) п. Мурмино Рязанского р-на	за 2018г.	-	-	-	-	-
	за 2017г.	-	24	-	(24)	-
Реконструкция ВЛ-0,4 кВ (ТП Юдин С.Д.) п. Мурмино Рязанского р-на	за 2018г.	-	-	-	-	-
	за 2017г.	-	42	-	(42)	-
Реконструкция ВЛ-0,4 кВ (ТП Кухтина А.А.) ул. Есенина п. Ласковский Рязанского р-на	за 2018г.	-	-	-	-	-
	за 2017г.	-	59	-	(59)	-
Реконструкция ВЛ-0,4 кВ (ТП Тишковой Н.С.) ул. Полевая д.Полково Рязанского р-на	за 2018г.	-	-	-	-	-
	за 2017г.	-	46	-	(46)	-
Реконструкция ВЛ-0,4 кВ (АМО-Старожиловское г.п.) ул. Молодежная р.п. Старожилово	за 2018г.	-	-	-	-	-
	за 2017г.	-	51	-	(51)	-
Строительство МТП-10/0,4кВ 100кВА, взамен ЗТП-33 (ТП Маврина В.Н.) ул. Первомайская г. Шацк	за 2018г.	-	-	-	-	-
	за 2017г.	-	502	-	(502)	-
Строительство ВЛ-0,4 кВ (ТП Вилков Н.Г.) д. Лукьяново Сасовского р-на	за 2018г.	-	-	-	-	-
	за 2017г.	-	216	-	(216)	-
Достройка ВЛ-0,4 кВ ул. 2-я Поташная, г. Скопин	за 2018г.	-	-	-	-	-
	за 2017г.	-	648	-	(648)	-
Строительство ВЛ-0,4 кВ (гаражи) г. Касимов, ул. Северная	за 2018г.	-	-	-	-	-
	за 2017г.	-	215	-	(215)	-
Реконструкция ВЛ-0,4 кВ (ТП Доронкин Ю.В.) ул. Газовиков, с. Истье Старожиловского	за 2018г.	-	-	-	-	-
	за 2017г.	-	107	-	(107)	-
Реконструкция ВЛ-0,4 кВ (ТП ИП Гринюк А.И.) ул. Красной Армии, д.49, г. Рязск	за 2018г.	-	-	-	-	-
	за 2017г.	-	12	-	(12)	-
Строительство ВЛ-0,4 кВ от ТП №ЕР-300 пл. Ленина, р.п. Ермишь	за 2018г.	-	-	-	-	-
	за 2017г.	-	908	-	(908)	-
Реконструкция ВЛ-10 кВ (ТП Попов А.И.) ул. Молодежная, гараж №12, г. Рязск	за 2018г.	-	-	-	-	-
	за 2017г.	-	32	-	(32)	-
Реконструкция ВЛ-0,4 кВ (ТП Бузенков О.П.) ул. Лесная д. Деулино Рязанского р-на	за 2018г.	-	-	-	-	-
	за 2017г.	-	50	-	(50)	-
Строительство ВЛ-0,4 кВ (ТП Маликов И.Д.) ул. Энергетиков г. Сасово	за 2018г.	-	-	-	-	-
	за 2017г.	-	211	-	(211)	-
Реконструкция ВЛ-6/0,4 кВ (ТП ООО «Уютный двор 62») ул. Гайдара г. Спас-Клепики	за 2018г.	-	-	-	-	-
	за 2017г.	-	259	-	(259)	-
Реконструкция ВЛ-0,4 кВ (ТП ИП Ванечкин Ю.В.) ул. Денисова р.п. Старожилово	за 2018г.	-	-	-	-	-
	за 2017г.	-	169	-	(169)	-
Реконструкция ВЛ-0,4 кВ (ТП Борковская С.Ю.) ул. 4-я Сиверская г. Касимов	за 2018г.	-	-	-	-	-
	за 2017г.	-	73	-	(73)	-

Реконструкция ВЛ-0,4 кВ (ТП Ванечкин Ю.В.) ул. Каштановая г. Рыбное	за 2018г.	-	-	-	-	-
	за 2017г.	-	49	-	(49)	-
Строительство ВЛ0,4 кВ ул. Загородная г. Ряжск Рязанской области 2 этап	за 2018г.	-	-	-	-	-
	за 2017г.	-	460	-	(460)	-
Строительство ВЛ-0,4 кВ от КТП № 14 ул. Советская р. п. Сарай 2 этап	за 2018г.	-	-	-	-	-
	за 2017г.	-	136	-	(136)	-
Реконструкция ВЛ-0,4 кВ (ТП Семушкин Д.И.) Рязанский р-н, с. Вышгород, ул. Сиреневая	за 2018г.	-	-	-	-	-
	за 2017г.	-	115	-	(115)	-
Строительство КЛ-10 кВ ф№6 ПС «Ока» от ПС «Ока» до ЦРП-1, г. Рыбное, ул. Тепловожная, ул. Электротяг	за 2018г.	-	-	-	-	-
	за 2017г.	-	1 252	-	(1 252)	-
Реконструкция ВЛ-0,4 кВ(ТП Михирев В.А.) д. Деулино Рязанского р-на	за 2018г.	-	-	-	-	-
	за 2017г.	-	46	-	(46)	-
Реконструкция ВЛ-0,4 кВ (ТП Журавлев К.А.) ул.Урожайная, д12а, д. Полково Рязанского р-на	за 2018г.	-	-	-	-	-
	за 2017г.	-	42	-	(42)	-
Модернизация ВЛ-0,4 кВ от сущ. оп. №6 ВЛ-10 кВ ф.№8 ПС «Поляны» с. Поляны Рязанского района	за 2018г.	-	-	-	-	-
	за 2017г.	-	46	-	(46)	-
Реконструкция ВЛ-10 кВ (ТП Колядов А.Н., ИП Гирина Н.В.) ул.Шацкая, г. Сасово	за 2018г.	-	-	-	-	-
	за 2017г.	-	144	-	(144)	-
Реконструкция ВЛ-0,4 кВ (ТП Ибоян Д.Х.) ул. Пушкина, д.96, г. Сасово	за 2018г.	-	-	-	-	-
	за 2017г.	-	158	-	(158)	-
Реконструкция ВЛ-10 кВ (ТП Ибоян Д.Х.) ул. Пушкина, д.96, г. Сасово	за 2018г.	-	-	-	-	-
	за 2017г.	-	151	-	(151)	-
Реконструкция ВЛ-0,4 кВ ф№№1,2 КТП ЕР-309 (ИП Израйлит В.Н.) ул. Московская р.п. Ермишь	за 2018г.	-	-	-	-	-
	за 2017г.	-	39	-	(39)	-
Реконструкция ВЛ-0,4 кВ (ТП Заигрова И.В.) Рязанский р-н, д. Кельцы	за 2018г.	-	-	-	-	-
	за 2017г.	-	36	-	(36)	-
Реконструкция ВЛ-0,4 кВ (ТП Смолько Е.Н.) ул. Мира г. Спас-Клепики	за 2018г.	-	-	-	-	-
	за 2017г.	-	56	-	(56)	-
Реконструкция ВЛ-6 кВ (ТП Тузков А.В.) ул. Бебеля, д. 42 г. Спас-Клепики	за 2018г.	-	-	-	-	-
	за 2017г.	-	40	-	(40)	-
Реконструкция ВЛ-0,4 кВ (ТП Давыдович Л.В.) ул. Советская р.п. Тума Клепиковского р-на	за 2018г.	-	-	-	-	-
	за 2017г.	-	13	-	(13)	-
Реконструкция ВЛ-0,4 кВ (ТП Собашников А.С.) ул.Мира г. Спас-Клепики	за 2018г.	-	-	-	-	-
	за 2017г.	-	40	-	(40)	-
Реконструкция ВЛ-0,4 кВ (ТП Стебаев В.В.) ул. Юбилейная п. Варские Рязанского р-на	за 2018г.	-	-	-	-	-
	за 2017г.	-	86	-	(86)	-
Реконструкция ВЛ-0,4 кВ (ТП Марченко Д.В.) с. Дубровичи Рязанского р-на	за 2018г.	-	-	-	-	-
	за 2017г.	-	111	-	(111)	-
Реконструкция ВЛ-0,4 кВ(ТП Игнатьева В.В.) с. Дубровичи Рязанского р-на	за 2018г.	-	-	-	-	-
	за 2017г.	-	104	-	(104)	-
Реконструкция РУ-0,4 кВ ТП-104 (ТП ИП Трубецкой) ул. Окружная г. Касимов	за 2018г.	-	-	-	-	-
	за 2017г.	-	51	-	(51)	-
Реконструкция ВЛ-0,4 кВ (ТП Хренов А.И.) ул. 2-я Набережная г. Рыбное	за 2018г.	-	-	-	-	-
	за 2017г.	-	80	-	(80)	-

Реконструкция ВЛ-0,4 кВ (ТП Жолобов Д.С.) ул. Колхозная д. Полково Рязанского р-на	за 2018г.	-	-	-	-	-
	за 2017г.	-	76	-	(76)	-
Реконструкция ВЛ-0,4 кВ (ТП Семешко И.А.) ул. Революции с. Поляны Рязанского р-на	за 2018г.	-	-	-	-	-
	за 2017г.	-	85	-	(85)	-
Реконструкция ВЛ-0,4 кВ (ТП Соловкина Л.В.) ул. Колхозная с. Дубровичи Рязанского р-на	за 2018г.	-	-	-	-	-
	за 2017г.	-	33	-	(33)	-
Реконструкция ВЛ-0,4 кВ ф.№7 ЗТП №9 р.п. Ухолово, ул. Революции, д.66а (Админ. МО-Ухоловский район	за 2018г.	-	-	-	-	-
	за 2017г.	-	472	-	(472)	-
Строительство ВЛ-0,4 кВ (ТП Кондратьевой Л.А.) п. Болонь Клепиковского р-на	за 2018г.	-	-	-	-	-
	за 2017г.	-	256	-	(256)	-
Реконструкция ВЛ-0,4 кВ ( ТП Демкин О.Н.) Рязанский р-н, с. Реткино	за 2018г.	-	-	-	-	-
	за 2017г.	-	21	-	(21)	-
Строительство КЛ-0,4 кВ г. Рыбное, ул. Крымская (ТП ООО «Паритет»)	за 2018г.	-	-	-	-	-
	за 2017г.	-	677	-	(677)	-
Реконструкция ВЛ-0,4 кВ(ТП Заболотников Р.В.) Рязанский р-н, с. Вышгород, ул. Вишневая	за 2018г.	-	-	-	-	-
	за 2017г.	-	84	-	(84)	-
Строительство КТП 400 кВА (с трансф. 250 кВА) с.Константиново Рыбн. р-на (ТП "ГАУК С.А.Есенина")	за 2018г.	-	-	-	-	-
	за 2017г.	-	675	-	(675)	-
Строительство КЛ-0,4 кВ (2 шт.) с.Константиново Рыбновского р-на (ТП "ГАУК С.А.Есенина")	за 2018г.	-	-	-	-	-
	за 2017г.	-	2 748	-	(2 748)	-
Реконструкция ВЛ-6 кВ ф№10 ПС "Скопин" (ТП АМО- г. Скопин) г.Скопин, ул.Ленина	за 2018г.	-	-	-	-	-
	за 2017г.	-	16	-	(16)	-
Реконструкция ВЛ-0,4 кВ (ТП ИП Максимов А.П.) ул. Рязанская г. Михайлов	за 2018г.	-	-	-	-	-
	за 2017г.	-	269	-	(269)	-
Строительство ВЛ-0,4 кВ (ТП Улясова О.И.) мкр. Северный г. Сасово	за 2018г.	-	-	-	-	-
	за 2017г.	-	138	-	(138)	-
Реконструкция ВЛ-0,4 кВ (ТП Рожков В.А.) ул. Ленина г. Сасово	за 2018г.	-	-	-	-	-
	за 2017г.	-	40	-	(40)	-
Реконструкция ВЛ-0,4 кВ ф.№4 ТП-5 (ТП Винайкин В.А.) ул. Советская, д.62 г. Спасск	за 2018г.	-	-	-	-	-
	за 2017г.	-	257	-	(257)	-
Реконструкция ВЛ-0,4 кВ ф.№6 ТП-2523(ТП Ананьев А.С.) ул. Денисова р.п. Старожилово	за 2018г.	-	-	-	-	-
	за 2017г.	-	13	-	(13)	-
Реконструкция ВЛ-0,4 кВ ф.№2 КТП-4610(ТП АМО Старожиловское г.п.) ул. Толстого р.п. Старожилово	за 2018г.	-	-	-	-	-
	за 2017г.	-	9	-	(9)	-
Реконструкция ВЛ-0,4 кВ (ТП ООО "Агроторг") г.Скопин, ул.Ленина, д.7	за 2018г.	-	-	-	-	-
	за 2017г.	-	209	-	(209)	-
Реконструкция ВЛ-0,4 кВ ф№1 КТП-4376 (ТП Исаев Н.И.) ул.Молодежная с.Остроухово Захаровского р-	за 2018г.	-	-	-	-	-
	за 2017г.	-	14	-	(14)	-
Реконструкция ВЛ-0,4 кВ (ТП Захарова Н.В.) ул. Павлова р.п. Старожилово	за 2018г.	-	-	-	-	-
	за 2017г.	-	138	-	(138)	-
Реконструкция ВЛ-0,4 кВ (ТП Нечаев, Колягина) ул. Садовая с. Истье Старожиловского р-на	за 2018г.	-	-	-	-	-
	за 2017г.	-	93	-	(93)	-
Реконструкция ВЛ-0,4 кВ (ТП Пронин О.Б.) ул.	за 2018г.	-	-	-	-	-

железнодорожная р.п. Старожилово		за 2017г.	-	15	-	(15)	-
Реконструкция ВЛ-0,4 кВ (ТП Шатилов Е.П.) ул. Подгорный переулк г. Михайлов		за 2018г.	-	-	-	-	-
		за 2017г.	-	68	-	(68)	-
Реконструкция ВЛ-0,4 кВ (ТП ИП Караев Ж.С.) ул. Большая, д.55а, г. Рыбное		за 2018г.	-	-	-	-	-
		за 2017г.	-	101	-	(101)	-
Строительство ВЛ-0,4 кВ ф.№2 КТП -2667 ул.Советская р.п.Старожилово		за 2018г.	-	-	-	-	-
		за 2017г.	-	917	-	(917)	-
Реконструкция ВЛ-0,4 кВ (ТП Назаров А.А.) ул. Садовая с. Истье Старожиловского р-на		за 2018г.	-	-	-	-	-
		за 2017г.	-	38	-	(38)	-
Реконструкция ВЛ-0,4 кВ (ТП Марков Д.В.) п. Спиртзаводской Спасского р-на		за 2018г.	-	-	-	-	-
		за 2017г.	-	27	-	(27)	-
Реконструкция ВЛ-0,4 кВ (ТП Гарифулин Г.А.) ул. Линейная с. Пуятино		за 2018г.	-	-	-	-	-
		за 2017г.	-	68	-	(68)	-
Реконструкция ВЛ-0,4 кВ (ТП Коротченко С.В.) ул. Рязанская с. Поляны Рязанского р-на		за 2018г.	-	-	-	-	-
		за 2017г.	-	71	-	(71)	-
Реконструкция ВЛ-0,4 кВ (ТП Акимкина Н.Н.) ул. Мухина с. Кирицы Спасского р-на		за 2018г.	-	-	-	-	-
		за 2017г.	-	39	-	(39)	-
Реконструкция ВЛ-0,4 кВ (ТП Бурмистров В.С.) с. Козловка Михайловского р-на		за 2018г.	-	-	-	-	-
		за 2017г.	-	67	-	(67)	-
Реконструкция ВЛ-0,4 кВ (ТП Назарцев А.С.) ул. Озерная п. Болонь Клепиковского р-на		за 2018г.	-	-	-	-	-
		за 2017г.	-	16	-	(16)	-
Реконструкция ВЛ-0,4 кВ ф №2 КТП-6098 (ТП Дворецкий В.Г.) ул. Алексухина с. Пуятино		за 2018г.	-	-	-	-	-
		за 2017г.	-	31	-	(31)	-
Реконструкция ВЛ-0,4 кВ (ТП Никитаев Е.Н.) ул. Газовиков с. Истье Старожиловского р-на		за 2018г.	-	-	-	-	-
		за 2017г.	-	52	-	(52)	-
Строительство ВЛ-0,4 кВ (ТП Конов М.Л.) п. Спиртзаводской Спасского р-на		за 2018г.	-	-	-	-	-
		за 2017г.	-	262	-	(262)	-
Строительство КТП 400/10/0,4 (ТП ООО «Ермишлес») ул. Механизаторов р.п. Ермишь		за 2018г.	-	-	-	-	-
		за 2017г.	-	792	-	(792)	-
Реконструкция ВЛ-0,4 кВ (ТП Чебурина Л.А.) г. Сасово, ул. Набережная, д. 21		за 2018г.	-	-	-	-	-
		за 2017г.	-	120	-	(120)	-
Реконструкция ВЛ-0,4 кВ (ТП Слезкин А.Ф.) Клепиковский р-н, п. Болонь		за 2018г.	-	-	-	-	-
		за 2017г.	-	10	-	(10)	-
Реконструкция ВЛ-0,4 кВ (ТП Ларин Е.Б.) г. Рыбное, ул. Юбилейная, д.10		за 2018г.	-	-	-	-	-
		за 2017г.	-	109	-	(109)	-
Реконструкция ВЛ-0,4 кВ (ТП Зайцев, Краморенко) Рязанский р-н, с. Александрово		за 2018г.	-	-	-	-	-
		за 2017г.	-	407	-	(407)	-
Реконструкция ЗТП-5, замена трансф. 250 кВА на 400 кВА, (ТП Старков Д.А.)р.п. Тума Клепиковского р-н		за 2018г.	-	-	-	-	-
		за 2017г.	-	263	-	(263)	-
Строительство ВЛ-0,4 кВ т.пр. оп №6 ВЛ-0,4 кВ ф№5 МТП 2348 р.п.Милославское		за 2018г.	-	-	-	-	-
		за 2017г.	-	319	-	(319)	-
Строительство ВЛ-0,4 кВ (ТП Михальчук С.Е.) ул. Молодежная р.п. Тума Клепиковского р-на		за 2018г.	-	-	-	-	-
		за 2017г.	-	149	-	(149)	-
Строительство ВЛ-0,4 кВ (ТП Минаев В.И.) с.		за 2018г.	-	-	-	-	-

Елино Захаровского р-на		за 2017г.	-	267	-	(267)	-
Реконструкция ВЛ-0,4 кВ ф №4 КТП-3137 (ТП Саввина Т.И.) пос. Спиртзаводской Спасского р-на		за 2018г.	-	-	-	-	-
		за 2017г.	-	32	-	(32)	-
Реконструкция ВЛ-0,4 кВ ф №2 ТП-9(ТП ООО Мастерремстрой) ул. Луначарского г. Спасс-Рязанский		за 2018г.	-	-	-	-	-
		за 2017г.	-	29	-	(29)	-
Реконструкция ВЛ-0,4 кВ (ТП Фетисов А.А.) ул. Центральная с. Захарово		за 2018г.	-	-	-	-	-
		за 2017г.	-	66	-	(66)	-
Реконструкция ВЛ-0,4 кВ ф. «ул. Тюрина»(ТП ПАО МТС) ул. Тюрина стр. 56 г. Сасово		за 2018г.	-	-	-	-	-
		за 2017г.	-	61	-	(61)	-
Реконструкция ВЛ-0,4 кВ (ТП Старков Д.А.) ул.Ленина р.п. Тума Клепиковского р-на часть 1		за 2018г.	-	-	-	-	-
		за 2017г.	-	157	-	(157)	-
Реконструкция ВЛ-0,4 кВ (ТП Старков Д.А.) ул.Ленина р.п. Тума Клепиковского р-на часть 2		за 2018г.	-	-	-	-	-
		за 2017г.	-	242	-	(242)	-
Строительство ВЛ-0,4 кВ (ТП Щербакова О.В.) п. учхоза «Стенькино» Рязанского р-на		за 2018г.	-	-	-	-	-
		за 2017г.	-	327	-	(327)	-
Строительство ВЛ-0,4 кВ (ТП Голованова А.В.) ул. Центральная с. Дядьково Рязанского р-на		за 2018г.	-	-	-	-	-
		за 2017г.	-	188	-	(188)	-
Строительство КТП-10/0,4 кВ 250 кВА (ТП Баранчиков В.А.) ул. Садовая р.п. Александро-Невский		за 2018г.	-	-	-	-	-
		за 2017г.	-	647	-	(647)	-
Строительство ВЛ-0,4 кВ (ТП Дугинова Л.Н.) д. Сергеевка Рязанского р-на		за 2018г.	-	-	-	-	-
		за 2017г.	-	236	-	(236)	-
Реконструкция ВЛ-0,4 кВ (ТП Капасов В.И.) ул. Карла-Маркса г. Шацк		за 2018г.	-	-	-	-	-
		за 2017г.	-	30	-	(30)	-
Реконструкция ВЛ-0,4 кВ (ТП Киروشко Л.Н.) ул. Восточная г. Касимов		за 2018г.	-	-	-	-	-
		за 2017г.	-	153	-	(153)	-
Реконструкция ВЛ-0,4 кВ (ИП Трубецкой) ул. Окружная г. Касимов		за 2018г.	-	-	-	-	-
		за 2017г.	-	24	-	(24)	-
Реконструкция ВЛ-0,4 кВ (ТП Щербакова О.В.) учхоз Стенькино Рязанского р-на		за 2018г.	-	-	-	-	-
		за 2017г.	-	184	-	(184)	-
Реконструкция ВЛ-0,4 кВ (ТП Голованова А.В.) ул. Центральная с. Дядьково Рязанского р-на		за 2018г.	-	-	-	-	-
		за 2017г.	-	286	-	(286)	-
Реконструкция ВЛ-0,4 кВ от ЗТП 3821 с. Заокское Рязанского р-на		за 2018г.	-	-	-	-	-
		за 2017г.	-	68	-	(68)	-
Реконструкция ВЛ-0,4 кВ ф№3 ТП-21г.Скопин, ул. К.Маркса, д. 233 (ТП Абаджян А.В.)		за 2018г.	-	-	-	-	-
		за 2017г.	-	71	-	(71)	-
Реконструкция ВЛ-6 кВ ф№6 ПС "Скопин" г.Скопин, ул. К.Маркса, д. 233 (ТП Абаджян А.В.)		за 2018г.	-	-	-	-	-
		за 2017г.	-	32	-	(32)	-
Строительство МТП 10/0,4 кВ 100 кВА (ТП ИП Пантелеев С.Н.) ул. Пирогова р.п. Тума Клепиковского р-н		за 2018г.	-	-	-	-	-
		за 2017г.	-	441	-	(441)	-
Реконструкция ВЛ-0,4 кВ (ТП ООО «Верея») ул. Просвещения г. Спас-Клепики		за 2018г.	-	-	-	-	-
		за 2017г.	-	43	-	(43)	-
Реконструкция ВЛ-0,4 кВ (ТП Акимов М.В.)Рязанский р-н, п. Учхоза Стенькино		за 2018г.	-	-	-	-	-
		за 2017г.	-	17	-	(17)	-



Реконструкция ВЛ-10 кВ (ТП Саржевская Е.Г.) с. Поляны Рязанского р-на	за 2018г.	-	-	-	-
	за 2017г.	-	54	-	(54)
Реконструкция ВЛ-0,4 кВ (ТП Сидоров А.В.) с. Полково Рязанского р-на	за 2018г.	-	-	-	-
	за 2017г.	-	89	-	(89)
Строительство ВЛ-0,4 кВ (ТП Мальков В.М.) г. Спас-Клепики	за 2018г.	-	-	-	-
	за 2017г.	-	200	-	(200)
Строительство ВЛ-0,4 кВ (ТП Курбонова Н.С.) р.п. Старожилово	за 2018г.	-	-	-	-
	за 2017г.	-	166	-	(166)
Реконструкция ВЛ-0,4 кВ (ТП ООО «Рим») ул. Затонная г. Касимов	за 2018г.	-	-	-	-
	за 2017г.	-	530	-	(530)
Реконструкция ВЛ-0,4 кВ (ТП Антонюк Д.В.) ул. Вагнера г. Спасск	за 2018г.	-	-	-	-
	за 2017г.	-	15	-	(15)
Строительство КТП 6/0,4 кВ 400 кВА (ТП ООО «Уютный двор 62») ул. Гайдара д.2В г. Спас-Клепики	за 2018г.	-	-	-	-
	за 2017г.	-	691	-	(691)
Строительство ВЛ-0,4 кВ (ТП Назарова С.Ю.) п. Электрострой г. Михайлов	за 2018г.	-	-	-	-
	за 2017г.	-	167	-	(167)
Реконструкция ВЛ-0,4 кВ (ТП Степанов А.Е.) ул. Юрия Долгорукова г. Касимов	за 2018г.	-	-	-	-
	за 2017г.	-	37	-	(37)
Реконструкция ВЛ-0,4 кВ (МУП «ЖКХ Жилкомсервис г. Сасово») ул. Авиагородок г. Сасово	за 2018г.	-	-	-	-
	за 2017г.	-	76	-	(76)
Реконструкция ВЛ-0,4 кВ (ТП Самкина Р.Ф.) ул. Черемушки п. Сотничино Сасовский р-н	за 2018г.	-	-	-	-
	за 2017г.	-	20	-	(20)
Реконструкция ВЛ-0,4 кВ (ТП Левина Т.С.) п. Сотничино Сасовский р-н	за 2018г.	-	-	-	-
	за 2017г.	-	25	-	(25)
Строительство КТП 250-10/0,4 кВ (ТП Усков В.В) ул. Вал д. 14 р.п. Сапожок	за 2018г.	-	-	-	-
	за 2017г.	-	664	-	(664)
Реконструкция ВЛ-0,4 кВ (ТП Моргунов А.А.) ул. 40 лет Победы мкр-н Заречный г.Скопин	за 2018г.	-	-	-	-
	за 2017г.	-	73	-	(73)
Реконструкция ВЛ-0,4 кВ (ТП Тулупов С.В.) ул. Садовая д.23 п. Болонь Клепиковского р-на	за 2018г.	-	-	-	-
	за 2017г.	-	14	-	(14)
Реконструкция ВЛ-0,4 кВ (ТП Бессолицын А.С.) ул. Советская г. Касимов	за 2018г.	-	-	-	-
	за 2017г.	-	22	-	(22)
Реконструкция ВЛ-0,4 кВ ф№1 КТП-5097(ТП Ромашечкин М.С.) д. Кельцы Рязанского р-на	за 2018г.	-	-	-	-
	за 2017г.	-	5	-	(5)
Строительство ВЛ-10 кВ (ТП ООО «Топливные технологии») ул. Островитянова г. Сасово	за 2018г.	-	-	-	-
	за 2017г.	-	2 607	-	(2 607)
Реконструкция ВЛ-10 кВ (ТП ИП Гирина Н.В.) ул. Ломоносова, д.1з г. Спасск	за 2018г.	-	-	-	-
	за 2017г.	-	36	-	(36)
Реконструкция ВЛ-0,4 кВ (ТП Администрация м.о. - Екшурское с.п.) ул. Красный Октябрь с. Екшур Клепик	за 2018г.	-	-	-	-
	за 2017г.	-	112	-	(112)
Реконструкция ВЛ-0,4 кВ (ТП Настопырева А.В.) ул. Н. Семина с. Дубровичи Рязанского р-на	за 2018г.	-	-	-	-
	за 2017г.	-	102	-	(102)
Строительство ВЛ-0,4 кВ (ТП Нартов В.А.) мкр	за 2018г.	-	-	-	-

Северный г. Сасово		за 2017г.	-	55	-	(55)	-
Реконструкция ВЛ-0,4 кВ (ТП Степанов В.С.) ул. Вокзальная, д.30 р.п. Тума Клепиковского р-на		за 2018г.	-	-	-	-	-
		за 2017г.	-	147	-	(147)	-
Реконструкция ВЛ-0,4 кВ (ТП Качармин А.А.) ул. Толстого, д.58 р.п. Старожилово		за 2018г.	-	-	-	-	-
		за 2017г.	-	15	-	(15)	-
Реконструкция ВЛ-0,4 кВ (ТП Хилова М.В.) ул. Урожайная д. Полково Рязанского р-на		за 2018г.	-	-	-	-	-
		за 2017г.	-	11	-	(11)	-
Установка пункта секционирования на ВЛ-10кВ ф.1 ПС Луч г. Михайлов		за 2018г.	-	-	-	-	-
		за 2017г.	-	769	-	(769)	-
Реконструкция ВЛ-0,4 кВ (ТП Гусева В.А.) ул. Гагарина р.п. Тума Клепиковского р-на		за 2018г.	-	-	-	-	-
		за 2017г.	-	36	-	(36)	-
Реконструкция ВЛ-0,4 кВ (ТП Михайлин А.П.) ул. Юбилейная р.п. Пителино		за 2018г.	-	-	-	-	-
		за 2017г.	-	19	-	(19)	-
Реконструкция ВЛ-0,4 кВ (ТП Данилов В.Л.) ул. Мострансгазовская с. Истье Старожиловского р-на		за 2018г.	-	-	-	-	-
		за 2017г.	-	13	-	(13)	-
Реконструкция ВЛ-0,4 кВ (ТП Сикачева В.А.) ул. Комсомольская г. Шацк		за 2018г.	-	-	-	-	-
		за 2017г.	-	16	-	(16)	-
Реконструкция ЗТП-13(замена тр. 400 кВА на 630 кВА)(ТП Капасов В.И.) ул. Карла-Маркса г. Шацк		за 2018г.	-	-	-	-	-
		за 2017г.	-	503	-	(503)	-
Комплект для заземления ВЛ-10 кВ (без подъема на опору)КШЗ 10Д 70кв		за 2018г.	-	-	-	-	-
		за 2017г.	-	92	-	(92)	-
Серверная платформа ASUS RS100-E9-P12		за 2018г.	-	-	-	-	-
		за 2017г.	-	58	-	(58)	-
ВЛ-10 кВ №3 г.Рыбное 509 м		за 2018г.	-	-	-	-	-
		за 2017г.	-	42	-	(42)	-
ВЛ-10 кВ №4 г.Рыбное 541 м		за 2018г.	-	-	-	-	-
		за 2017г.	-	42	-	(42)	-
Трансформаторная подстанция г. Рыбное 6,4 кв.м (трансф.№698 400 кВа)		за 2018г.	-	-	-	-	-
		за 2017г.	-	42	-	(42)	-
Экскаватор ЭО2621 (Касимов, Гос № 0786 РК 62)		за 2018г.	-	-	-	-	-
		за 2017г.	-	99	-	(99)	-
Автомобиль ГАЗ САЗ 3507 (Касимов, Гос № В 620 ОЕ 62)		за 2018г.	-	-	-	-	-
		за 2017г.	-	99	-	(99)	-
Помещение (гараж, нежилое) Касимов; 862.6 кв.м.;кад.№ 62:26:0010802:680		за 2018г.	-	-	-	-	-
		за 2017г.	-	1 700	-	(1 700)	-
Здание-трансформаторная подстанция (100,6 м2, Касимов, кад.№ 62:26:0010802:687)		за 2018г.	-	-	-	-	-
		за 2017г.	-	610	-	(610)	-
Сервер SuperMicro 1U 5019S-M(Касимов)		за 2018г.	-	-	-	-	-
		за 2017г.	-	85	-	(85)	-
Линия электропередач 10 кВ от КТП-3225 (г. Рыбное, Зеленинские дворики)		за 2018г.	-	-	-	-	-
		за 2017г.	-	200	-	(200)	-
Линия электропередач 0,4 кВ от КТП-3225 (г. Рыбное, Зеленинские дворики)		за 2018г.	-	-	-	-	-
		за 2017г.	-	200	-	(200)	-
Сооружение электроэнергетики - линия		за 2018г.	-	-	-	-	-

электропередач (Сапожок, 6541 / м)		за 2017г.	-	1 561	-	(1 561)	-
Сооружение электроэнергетики - линия электропередач (Сапожок, 16794 м)		за 2018г.	-	-	-	-	-
		за 2017г.	-	250	-	(250)	-
Здание нежилое Сапожок, ул.Садовая,18 ( 252,5 кв.м)		за 2018г.	-	-	-	-	-
		за 2017г.	-	150	-	(150)	-
Линия электропередач ВЛ-0,4 кВ от ЗТП №1 (д. Полково Рязанского р-на) 905м		за 2018г.	-	-	-	-	-
		за 2017г.	-	75	-	(75)	-
Трансформаторная подстанция ЧЧ-111-ЗТП р.п. Чучково, пл. Ленина(42,5 кв.м.)		за 2018г.	-	-	-	-	-
		за 2017г.	-	164	-	(164)	-
Трансформаторная подстанция ЧЧ-201-ЗТП р.п. Чучково, ул. Новая(30,1 кв.м.)		за 2018г.	-	-	-	-	-
		за 2017г.	-	164	-	(164)	-
Трансформаторная подстанция ЗТП ЧЧ-303 р.п. Чучково, ул. Строителей(30,0 кв.м.)		за 2018г.	-	-	-	-	-
		за 2017г.	-	164	-	(164)	-
Трансформаторная подстанция ЧЧ-302-ЗТП р.п. Чучково, ул. Новая(28,7 кв.м.)		за 2018г.	-	-	-	-	-
		за 2017г.	-	164	-	(164)	-
Трансформаторная подстанция КТП-22-308 р.п. Чучково, ул. Грачева(45,4 кв.м.)		за 2018г.	-	-	-	-	-
		за 2017г.	-	164	-	(164)	-
Трансформаторная подстанция ЧЧ-205-ЗТП р.п. Чучково, ул. Молодежная(36,8 кв.м.)		за 2018г.	-	-	-	-	-
		за 2017г.	-	164	-	(164)	-
Трансформаторная подстанция ЧЧ-107-ЗТП р.п. Чучково, ул. Сосновая(40,9 кв.м.)		за 2018г.	-	-	-	-	-
		за 2017г.	-	164	-	(164)	-
Трансформаторная подстанция КТП-22-312 р.п. Чучково, ул. Базарная		за 2018г.	-	-	-	-	-
		за 2017г.	-	153	-	(153)	-
Трансформаторная подстанция КТП-22-416 р.п. Чучково, ул. Юбилейная		за 2018г.	-	-	-	-	-
		за 2017г.	-	153	-	(153)	-
Трансформаторная подстанция КТП-22-204 р.п. Чучково, ул. Линейная		за 2018г.	-	-	-	-	-
		за 2017г.	-	153	-	(153)	-
Трансформаторная подстанция КТП-22-202 р.п. Чучково, ул. Никиткина		за 2018г.	-	-	-	-	-
		за 2017г.	-	153	-	(153)	-
Трансформаторная подстанция КТП-22-203 р.п. Чучково, пл. Ленина( баня)		за 2018г.	-	-	-	-	-
		за 2017г.	-	153	-	(153)	-
Трансформаторная подстанция КТП-22-206 р.п. Чучково, ул. Есенина		за 2018г.	-	-	-	-	-
		за 2017г.	-	153	-	(153)	-
Трансформаторная подстанция КТП-22-306 р.п. Чучково, ул. Школьная		за 2018г.	-	-	-	-	-
		за 2017г.	-	153	-	(153)	-
Трансформаторная подстанция КТП-ЧЧ-102 р.п. Чучково, ул. Колхозная		за 2018г.	-	-	-	-	-
		за 2017г.	-	153	-	(153)	-
Сервер SuperMicro 1U 5019S-M		за 2018г.	-	-	-	-	-
		за 2017г.	-	84	-	(84)	-

### 2.3. Изменение стоимости основных средств в результате достройки, дооборудования, реконструкции и частичной ликвидации

Наименование показателя	Код	за 2018г.	за 2017г.
Увеличение стоимости объектов основных средств в результате достройки, дооборудования, реконструкции - всего	5260	5 495	2 358


в том числе:			
ВЛ-0,4 кВ от КТП № 2429 с. Листвянка Рязанского р-на (ТП д/с) (242,5 м)	5261	314	-
ВЛ-0,4 кВ от РУ-0,4 кВ КТП № 5867 ф.1, ф.2, ф.3 в д. Дубняки Рязанского р-на ( 4193,3 м)	5262	20	-
ВЛ-0,4 кВ по ул. Высотная г. Рязск (271 м)	5263	177	-
ВЛ-0,4 кВ по ул. Большая г. Рыбное (ТП СЭК) 180 м	5264	140	-
ЛЭП-10 кВ от ф № 6 РП "Дубянка" до ЗТП№ 52 г. Рыбное 770 м	5265	87	-
ВЛ-0,4 кВ (ТП ООО "Перспектива"и ООО "Клевер") ул. Крымская , г. Рыбное (784 м)	5266	14	-
ВЛ-0,4 кВ от РУ-0,4кВ ТП ЦН-2105 (ТП Улясова О.И.) мкр. Северный г. Сасово 200м	5267	19	-
ВЛ-0,4 кВ т.пр. РУ-0,4 кВ КТП "Есенина" (ТП Белокуров А.А.) ул. Фабричная г. Скопин 210м	5268	20	-
Здание ЗТП № 3130 (27,2 кв.м Поляны ул.Дорожная д. 7а) (250 кВА)	5269	420	-
Линия электропередач 0,4 кВ от КТП-3225 (г. Рыбное, Зеленинские дворики)		19	-
Сооружение электроэнергетики - линия электропередач (Сапозок, 65417 м)		1 435	-
ВЛ-0,4 кВ от КТП № 107 по ул. Березовая в г. Касимов (ТП физ.лиц) (327 м)		28	-
ВЛ-0,4 кВ от ф. № 2 МТП № 5246 РП-Шумашь с.Дубровичи Рязанского р-на (ТП Карманов) (158 м)		58	-
Линия электропередач ВЛ-0,4 кВ от ЗТП №1 (д. Полково Рязанского р-на) 905м		116	-
ТП 3807 Ряз.р-н, с.Поляны (250 кВА)		33	-
ТП 3806 Ряз.р-н, с.Поляны (2х400 кВА)		33	-
ТП "Водозабор" Ряз.р-н, с.Поляны (250 кВА)		53	-
ЗТП 2 (31,2 м2) Ряз.р-н, п.Поляны (630 кВА)		630	-
ВЛ-0,4 кВ с.Кораблино Рязанского р-на инв № 14564, соор. 70 от КТП № 3501 (1172,91 м)		46	-
ВЛ-0,4 кВ ф.1,ф.2 от ТП-32 ул. Ворошилова, Куштина г. Шацк 1971м		1 567	-
ВЛ-0,4 кВ (ТП доплеровский радиолокатор ДМЛР) п. Листвянка Рязанского р-на		222	-
Сооружение ВЛ-0,4 кВ по ул. Есенина, Окружная в г. Касимов (1 754 м)		34	73
Сооружение ВЛ-0,4 кВ по ул. Пирогова мкр. Стекольный г. Скопин 188 м инв.№ 29757		11	-
ЛЭП-0,4 кВ от ТП №104 до ВРУ (ТП ООО "САД") г. Касимов, ул. Окружная / (136 м)		-	24
ВЛ-0,4 кВ от ЗТП-13 фидер «Карла-Маркса РОНО-ЦСУ» по ул. К. Маркса, Комсомольская г. Шацк (664 м)		-	30
ВЛ-0,4 кВ по ул.Гончарная,Владимирская,Татарская,Молодежная г.Касимов (780 м)		-	153
ВЛ-0,4 кВ от оп.19 ф.№ 4 ЗТП № 3138 в д.Варские Рязанского р-на (ТП Копытова) (315 м)		-	86
ВЛ-0,4 кВ от РУ-0,4 кВ КТП № 42 по ул. Юбилейная, г. Рыбное (ТП Ванечкин) (305 м)		-	109

ВЛ-0,4 кВ ул. Южная пос. Спиртзаводской Спасский р-н Рязанск. обл. (572 м)			-	27
ВЛ-0,4 кВ от РУ-0,4 кВ новой МТП10/0,4 кВ(160 кВа) по ул. Садовая в с. Дядьково Рязанского р-на 118м			-	286
ВЛ-0,4 кВ от КТП № 14 ул. Советская р. п. Сарай (3170 м)			-	136
ВЛ0,4 кВ ул. Загородная ф№1,ф№2 г. Ряжск Рязанской области (2030м)			-	460
ВЛ-0,4 кВ в г. Спасск ул. Циолковского-Спасская-Вагнера (3311 м)			-	15
ВЛ-0,4 кВ ф.№7 КТП "Водозабор" с. Поляны Рязанского р-на 687 м			-	46
ВЛ-0,4 кВ от КТП № 3201 по ул. Молодежная с. Дубровичи Рязанского р-на (ТП Макарова О.В.) 221 м			-	207
Сооружение ВЛ-0,4 кВ г.от ТП-3188 по ул.Лермонтова г. Рыбное (413 м)			-	49
ВЛ-0,4 кВ точка прис. к РУ-0,4кВ КТП 6/0,4кВ ул. 2-я Поташная, г. Скопин(751 м)			-	648
ВЛ-0,4 кВ от РУ 0,4 кВ КТП № 4610 по ул. Толстого р.п. Старожилово (ТП ДК Русь) (520 м)			-	9
Уменьшение стоимости объектов основных средств в результате частичной ликвидации - всего:	5270		-	-
в том числе:	5271		-	-

**2.4. Иное использование основных средств**

Наименование показателя	Код	На 31 декабря 2018 г.	На 31 декабря 2017 г.	На 31 декабря 2016 г.
Переданные в аренду основные средства, числящиеся на балансе	5280	-	-	-
Переданные в аренду основные средства, числящиеся за балансом	5281	-	-	-
Полученные в аренду основные средства, числящиеся на балансе	5282	-	-	-
Полученные в аренду основные средства, числящиеся за балансом	5283	396 784	390 967	393 641
Объекты недвижимости, принятые в эксплуатацию и фактически используемые, находящиеся в процессе государственной регистрации	5284	-	-	-
Основные средства, переведенные на консервацию	5285	-	-	-
Иное использование основных средств (залог и др.)	5286	-	-	-
	5287	-	-	-

Руководитель

  
 (подпись)

**Ковшов Николай  
Алексеевич**

(расшифровка подписи)

25 января 2019 г.

## 3. Финансовые вложения

## 3.1. Наличие и движение финансовых вложений

Наименование показателя	Код	Период	На начало года		Изменения за период					На конец периода		
			первоначальная стоимость	накопленная корректировка	Поступило	выбыло (погашено)		начисление процентов (включая доведение первоначальной стоимости до номинальной)	Текущей рыночной стоимости (убытков от обесценения)	первоначальная стоимость	накопленная корректировка	
						первоначальная стоимость	накопленная корректировка					
Долгосрочные - всего	5301	за 2018г.	-	-	-	-	-	-	-	-	-	-
	5311	за 2017г.	-	-	-	-	-	-	-	-	-	-
в том числе:	5302	за 2018г.	-	-	-	-	-	-	-	-	-	-
	5312	за 2017г.	-	-	-	-	-	-	-	-	-	-
Краткосрочные - всего	5305	за 2018г.	15 000	-	409 500	(411 500)	-	-	-	-	-	13 000
	5315	за 2017г.	3 400	-	242 000	(230 400)	-	-	-	-	-	15 000
в том числе: Депозиты краткосрочные	5306	за 2018г.	15 000	-	409 500	(411 500)	-	-	-	-	-	13 000
	5316	за 2017г.	3 400	-	242 000	(230 400)	-	-	-	-	-	15 000
Финансовых вложений - итого	5300	за 2018г.	15 000	-	409 500	(411 500)	-	-	-	-	-	13 000
	5310	за 2017г.	3 400	-	242 000	(230 400)	-	-	-	-	-	15 000

**3.2. Иное использование финансовых вложений**

Наименование показателя	Код	На 31 декабря 2018 г.	На 31 декабря 2017 г.	На 31 декабря 2016 г.
Финансовые вложения, находящиеся в залоге - всего	5320	-	-	-
в том числе:	5321	-	-	-
Финансовые вложения, переданные третьим лицам (кроме продажи) - всего	5325	-	-	-
в том числе:	5326	-	-	-
Иное использование финансовых вложений	5329	-	-	-

Руководитель

  
(подпись)**Ковшов Николай  
Алексеевич**

(расшифровка подписи)

25 января 2019 г.





**4.2. Запасы в залоге**

Наименование показателя	Код	На 31 декабря 2018 г.	На 31 декабря 2017 г.	На 31 декабря 2016 г.
Запасы, не оплаченные на отчетную дату - всего	5440	-	-	-
в том числе:	5441	-	-	-
Запасы, находящиеся в залоге по договору - всего	5445	-	-	-
в том числе:	5446	-	-	-

Руководитель



(подпись)

**Ковшов Николай  
Алексеевич**

(расшифровка подписи)

25 января 2019 г.

**5. Дебиторская и кредиторская задолженность**  
**5.1. Наличие и движение дебиторской задолженности**

Наименование показателя	Код	Период	На начало года		Изменения за период								На конец периода		
			учтенная по условиям договора	величина резерва по сомнительным долгам	поступление		выбыло			перевод из долго- в краткосрочную задолженность	перевод из дебиторской в кредиторскую задолженность	перевод из кредиторской в дебиторскую задолженность	учтенная по условиям договора	величина резерва по сомнительным долгам	
					в результате хозяйственных операций (сумма долга по сделке, операции)	причитающиеся проценты, штрафы и иные начисления	погашение	списание на финансовый результат	восстановление резерва						
Долгосрочная дебиторская задолженность - всего	5501	за 2018г.	-	-	-	-	-	-	-	-	-	-	-	-	-
	5521	за 2017г.	-	-	-	-	-	-	-	-	-	-	-	-	-
в том числе:															
Расчеты с покупателями и заказчиками	5502	за 2018г.	-	-	-	-	-	-	-	-	-	-	-	-	-
	5522	за 2017г.	-	-	-	-	-	-	-	-	-	-	-	-	-
Авансы выданные	5503	за 2018г.	-	-	-	-	-	-	-	-	-	-	-	-	-
	5523	за 2017г.	-	-	-	-	-	-	-	-	-	-	-	-	-
Прочая	5504	за 2018г.	-	-	-	-	-	-	-	-	-	-	-	-	-
	5524	за 2017г.	-	-	-	-	-	-	-	-	-	-	-	-	-
	5505	за 2018г.	-	-	-	-	-	-	-	-	-	X	X	-	-
	5525	за 2017г.	-	-	-	-	-	-	-	-	-	X	X	-	-
Краткосрочная дебиторская задолженность - всего	5510	за 2018г.	53 694	-	1 216 214	-	(1 214 697)	(2 079)	-	-	-	-	-	53 132	-
	5530	за 2017г.	89 560	-	1 074 369	5	(1 110 093)	(147)	-	-	-	-	-	53 694	-
в том числе:															
Расчеты с покупателями и заказчиками	5511	за 2018г.	47 756	-	1 012 118	-	(1 011 905)	(1 954)	-	-	-	-	-	46 015	-
	5531	за 2017г.	85 554	-	966 417	-	(1 004 089)	(126)	-	-	-	-	-	47 756	-
Авансы выданные	5512	за 2018г.	1 260	-	186 989	-	(187 565)	-	-	-	-	-	-	684	-
	5532	за 2017г.	1 146	-	67 412	-	(67 298)	-	-	-	-	-	-	1 260	-
Прочая	5513	за 2018г.	4 765	-	21 398	-	(19 541)	(125)	-	-	-	-	-	6 497	-
	5533	за 2017г.	2 988	-	43 539	5	(41 746)	(21)	-	-	-	-	-	4 765	-
НДС по авансам и предоплатам выданным	5514	за 2018г.	(87)	-	(4 291)	-	4 314	-	-	-	X	X	-	(64)	-
	5534	за 2017г.	(128)	-	(2 999)	-	3 040	-	-	-	X	X	-	(87)	-
Итого	5500	за 2018г.	53 694	-	1 216 214	-	(1 214 697)	(2 079)	-	X	X	X	-	53 132	-
	5520	за 2017г.	89 560	-	1 074 369	5	(1 110 093)	(147)	-	X	X	X	-	53 694	-

## 5.2. Просроченная дебиторская задолженность

Наименование показателя	Код	На 31 декабря 2018 г.		На 31 декабря 2017 г.		На 31 декабря 2016 г.	
		учтенная по условиям договора	балансовая стоимость	учтенная по условиям договора	балансовая стоимость	учтенная по условиям договора	балансовая стоимость
Всего	5540	-	-	-	-	-	-
в том числе:							
расчеты с покупателями и заказчиками	5541	-	-	-	-	-	-
расчеты с поставщиками и заказчиками (в части авансовых платежей, предоплат)	5542	-	-	-	-	-	-
прочая	5543	45	45	-	-	-	-
	5544	-	-	-	-	-	-


## 5.3. Наличие и движение кредиторской задолженности

Наименование показателя	Код	Период	Остаток на начало года	Изменения за период							Остаток на конец периода
				поступление		выбыло		перевод из долго- в краткосрочную задолженность	перевод из дебиторской в кредиторскую задолженность	перевод из кредиторской в дебиторскую задолженность	
				в результате хозяйственных операций (сумма долга по сделке, операции)	причитающиеся проценты, штрафы и иные начисления	погашение	списание на финансовый результат				
Долгосрочная кредиторская задолженность - всего	5551	за 2018г.	-	-	-	-	-	-	-	-	-
	5571	за 2017г.	-	-	-	-	-	-	-	-	-
в том числе:											
кредиты	5552	за 2018г.	-	-	-	-	-	-	-	-	-
	5572	за 2017г.	-	-	-	-	-	-	-	-	-
займы	5553	за 2018г.	-	-	-	-	-	-	-	-	-
	5573	за 2017г.	-	-	-	-	-	-	-	-	-
прочая	5554	за 2018г.	-	-	-	-	-	-	-	-	-
	5574	за 2017г.	-	-	-	-	-	-	-	-	-
	5555	за 2018г.	-	-	-	-	-	-	X	X	-
	5575	за 2017г.	-	-	-	-	-	-	X	X	-
Краткосрочная кредиторская задолженность - всего	5560	за 2018г.	78 613	1 665 823	288	(1 648 436)	(137)	-	-	-	96 151
	5580	за 2017г.	83 075	1 294 941	162	(1 299 441)	(124)	-	-	-	78 613
в том числе:											
расчеты с поставщиками и подрядчиками	5561	за 2018г.	35 010	522 789	-	(503 166)	-	-	-	-	54 633
	5581	за 2017г.	45 519	486 890	-	(497 399)	-	-	-	-	35 010
авансы полученные	5562	за 2018г.	5 348	495 216	-	(495 766)	(163)	-	-	-	4 635
	5582	за 2017г.	6 098	206 585	-	(207 189)	(146)	-	-	-	5 348
расчеты по налогам и взносам	5563	за 2018г.	28 868	393 140	5	(394 731)	-	-	-	-	27 282
	5583	за 2017г.	22 507	328 783	27	(322 449)	-	-	-	-	28 868
кредиты	5564	за 2018г.	-	-	-	-	-	-	-	-	-
	5584	за 2017г.	-	-	-	-	-	-	-	-	-
займы	5565	за 2018г.	-	-	-	-	-	-	-	-	-
	5585	за 2017г.	-	-	-	-	-	-	-	-	-
прочая	5566	за 2018г.	530	22 390	283	(22 708)	-	-	-	-	495
	5586	за 2017г.	276	7 868	135	(7 749)	-	-	-	-	530
Задолженность по выплате заработной платы (текущая)	5567	за 2018г.	9 673	307 821	-	(307 681)	-	-	X	X	9 813
	5587	за 2017г.	9 605	296 324	-	(296 256)	-	-	X	X	9 673
НДС с авансов и предоплат полученных	5568	за 2018г.	(816)	(75 533)	-	75 616	26	-	X	X	(707)
	5588	за 2017г.	(930)	(31 509)	-	31 602	22	-	X	X	(816)
Итого	5550	за 2018г.	78 613	1 665 823	288	(1 648 436)	(137)	X	X	X	96 151
	5570	за 2017г.	83 075	1 294 941	162	(1 299 441)	(124)	X	X	X	78 613

**5.4. Просроченная кредиторская задолженность**

Наименование показателя	Код	На 31 декабря 2018 г.	На 31 декабря 2017 г.	На 31 декабря 2016 г.
Всего	5590	-	-	-
в том числе:				
расчеты с поставщиками и подрядчиками	5591	-	-	-
расчеты с покупателями и заказчиками	5592	99	-	-
прочая задолженность	5593	-	-	-
	5594	-	-	-

Руководитель

  
(подпись)**Ковшов Николай  
Алексеевич**

(расшифровка подписи)

25 января 2019 г.

**6. Затраты на производство (расходы на продажу)\***

Наименование показателя	Код	за 2018г.	за 2017г.
Материальные затраты	5610	278 682	267 091
Расходы на оплату труда	5620	280 414	270 736
Отчисления на социальные нужды	5630	84 186	80 783
Амортизация	5640	31 505	27 274
Прочие затраты	5650	133 322	120 909
Итого по элементам	5660	808 109	766 793
Фактическая себестоимость проданных товаров	5665	-	-
Изменение остатков (прирост [-]): незавершенного производства, готовой продукции и др.	5670	-	-
Изменение остатков (уменьшение [+]): незавершенного производства, готовой продукции и др.	5680	3 905	2 957
Итого расходы по обычным видам деятельности	5600	812 014	769 750

\* - Для организаций, осуществляющих торговую деятельность добавлена строка 5665, учитывающая фактическую себестоимость товаров

Руководитель



(подпись)

**Ковшов Николай  
Алексеевич**

(расшифровка подписи)

25 января 2019 г.

**7. Оценочные обязательства**

Наименование показателя	Код	Остаток на начало года	Признано	Погашено	Списано как избыточная сумма	Остаток на конец периода
Оценочные обязательства - всего	5700	10 152	8 549	(10 152)	-	8 549
в том числе:						
Обязательства по оплате ежегодных отпусков работников	5701	10 152	8 549	(10 152)	-	8 549

Руководитель \_\_\_\_\_  
(подпись)


**Ковшов Николай  
Алексеевич**  
(расшифровка подписи)

25 января 2019 г.

**7. Оценочные обязательства**

Наименование показателя	Код	Остаток на начало года	Признано	Погашено	Списано как избыточная сумма	Остаток на конец периода
Оценочные обязательства - всего	5700	10 152	8 549	(10 152)	-	8 549
в том числе:						
Обязательства по оплате ежегодных отпусков работников	5701	10 152	8 549	(10 152)	-	8 549

Руководитель


  
(подпись)

**Ковшов Николай  
Алексеевич**

(расшифровка подписи)


25 января 2019 г.



**9. Государственная помощь**

Наименование показателя		Код	за 2018г.		за 2017г.	
Получено бюджетных средств - всего		5900		-		-
в том числе:						
на текущие расходы		5901		-		-
на вложения во внеоборотные активы		5905		-		-
			На начало года	Получено за год	Возвращено за год	На конец года
Бюджетные кредиты - всего	за 2018г.	5910	-	-	-	-
	за 2017г.	5920	-	-	-	-
в том числе:						
	за 2018г.	5911	-	-	-	-
	за 2017г.	5921	-	-	-	-

Руководитель



(подпись)

**Ковшов Николай  
Алексеевич**

(расшифровка подписи)

25 января 2019 г.

**Текстовые пояснения к бухгалтерскому балансу  
и отчету о финансовых результатах  
АО «Рязанская областная электросетевая компания»  
за 2018 год**

Данные текстовые пояснения являются неотъемлемой частью годовой бухгалтерской (финансовой) отчетности Акционерного общества «Рязанская областная электросетевая компания» (далее «Общество») за 2018 год, подготовленной в соответствии с действующим законодательством Российской Федерации.

Все суммы представлены в тыс.рублей, если не указано иное. Отрицательные показатели показываются в круглых скобках.

**1. Общие сведения об организации.**

Полное наименование организации: **Акционерное общество «Рязанская областная электросетевая компания»**

Сокращенное наименование организации: **АО «РОЭК»**

Генеральный директор: **Ковшов Николай Алексеевич**

Главный бухгалтер: **Попкова Татьяна Евгеньевна**

Юридический адрес: 390000, г. Рязань, ул Право-Лыбедская, д. 27, литера А2

Почтовый адрес: 390000, г. Рязань, ул Право-Лыбедская, д. 27, литера А2

Телефон, факс: (4912) 40-51-00

ОГРН: 1096234008936

ИНН: 6234073260

КПП: 623401001

ОКПО: 60218478, ОКФС: 42, ОКОПФ: 47,

**Среднесписочная численность работников:** 712 чел.

**Списочная численность работников на 31.12.2018 г.:** 724 чел.

**Основными видами деятельности являются:**

- Передача электрической энергии,
- Присоединение новых и увеличение существующих мощностей потребителей к электрическим сетям,
- Прочие виды деятельности, не запрещенные законодательством РФ

Акционерное общество «Рязанская областная электросетевая компания» создано 14 октября 2009 года по решению Правительства Рязанской области в целях повышения уровня обслуживания энергопотребителей, развития электросетевой инфраструктуры Рязанской области.

Свидетельство о государственной регистрации юридического лица выдано Межрайонной инспекцией Федеральной налоговой службы Российской Федерации № 2 по Рязанской области 14 октября 2009 года серия 62 № 002011430.

Уставный капитал на 31.12.2018 года составляет 1 000 000,00 (Один миллион) рублей, количество акций 10 000 (Десять тысяч) штук номиналом 100 рублей.

Решением общего собрания акционеров АО «РОЭК» (протокол № 1 от 21.06.2017 г.) в качестве Аудитора Общества утверждено ООО «Аудит -Энергосервис».

### **Состав акционеров АО «РОЭК»:**

1. Рязанская область в лице Министерства имущественных и земельных отношений Рязанской области (количество акций – 7500)
2. Муниципальное образование – городской округ город Рязань в лице администрации города Рязани (количество акций – 2500)

Иных акционеров Общество не имеет. Движения акций в отчетном периоде не было.

### **Исполнительные органы АО «РОЭК»**

1. Коллегиального исполнительного органа – нет.
2. Единоличный исполнительный орган:  
с 01.01.2018 по 31.12.2018 г.  
Генеральный директор АО «Рязанская областная электросетевая компания»  
**Ковшов Николай Алексеевич.**

### **Совет директоров АО «РОЭК»**

<b>с 01.01.2018 г. по 23.05.2018 г. (избран на годовом общем собрании акционеров: Протокол № 1 от 21.06.2017 г.)</b>			
1	Председатель совета директоров (избран Советом директоров — Протокол № 11 от 04.07.2017 г.)	Горелов Андрей Валентинович	Министр ТЭК и ЖКХ Рязанской области
2	Член совета директоров	Рассудимов Михаил Евгеньевич	Заместитель министра финансов Рязанской области
3	Член совета директоров	Подковырова Надежда Степановна	Начальник Управления инвестиционной политики и государственно-частного партнерства министерства экономического развития и торговли Рязанской области
4	Член совета директоров	Болдырева Нина Андреевна	Начальник отдела экономики и отраслевого мониторинга министерства ТЭК и ЖКХ Рязанской области
5	Член совета директоров	Щегольков Алексей Алексеевич	Начальник Управления энергетики и жилищно-коммунального хозяйства Администрации города Рязани
<b>с 24.05.2018 г. по 31.12.2018 г. (избран на годовом общем собрании акционеров: Протокол № 1 от 24.05.2018 г.)</b>			
1	Председатель совета директоров (избран Советом директоров — Протокол № 11 от 04.07.2017 г.)	Горелов Андрей Валентинович	Министр ТЭК и ЖКХ Рязанской области
2	Член совета директоров	Рассудимов Михаил Евгеньевич	Заместитель министра финансов Рязанской области
3	Член совета директоров	Подковырова Надежда Степановна	Начальник Управления инвестиционной политики и государственно-частного партнерства министерства экономического развития и торговли Рязанской области
4	Член совета директоров	Болдырева Нина Андреевна	Начальник отдела экономики и отраслевого мониторинга министерства ТЭК и ЖКХ Рязанской области
5	Член совета директоров	Тишин Игорь Николаевич	Начальник Управления энергетики и жилищно-коммунального хозяйства Администрации города Рязани

## Ревизионная комиссия АО «РОЭК»

с 01.01.2018 г. по 23.05.2018 г.  
(избрана на годовом общем собрании акционеров:  
Протокол № 1 от 21.06.2017 г.)

1. Антипин Алексей Анатольевич;
2. Сафонова Светлана Александровна;
3. Попкова Татьяна Евгеньевна;

с 24.05.2018 г. по 31.12.2018 г.  
(избрана на годовом общем собрании акционеров:  
Протокол № 1 от 24.05.2018 г.)

1. Волкова Светлана Викторовна;
2. Ковалев Игорь Владимирович;
3. Попкова Татьяна Евгеньевна;

В течение отчетного периода согласно приказа генерального директора АО «РОЭК» от 01.02.2018 г. № 20 произведена реорганизация производственной структуры путем передачи функций по обслуживанию электросетевого хозяйства Сасовского муниципального района Рязанской области из производственного участка Сасовский район в филиал "Сасовские городские распределительные электрические сети".

Производственный участок Сасовский район расформирован. Обслуживающий персонал участка переведен в филиал "Сасовские городские распределительные электрические сети".

Оптимизация организационной структуры произведена с целью повышения управляемости, сокращения административно-управленческих расходов.

На 31 декабря 2018 года Общество имеет 12 филиалов, ведущих деятельность по передаче электрической энергии на территории Рязанской области:

филиал "Касимовские городские распределительные электрические сети"

филиал "Клепиковский район электрических сетей"

филиал "Михайловский район электрических сетей"

Производственный участок с. Захарово

филиал "Новодеревенский район электрических сетей"

Производственный участок рп Ухолово

филиал "Путятинский район электрических сетей"

филиал "Рыбновский район электрических сетей"

филиал "Ряжский район электрических сетей"

Производственный участок р.п. Сараи

филиал "Рязанский район электрических сетей"

филиал "Сапожковский район электрических сетей"

филиал "Сасовские городские распределительные электрические сети"

Производственный участок г. Шацк

Производственный участок р.п. Ермишь

Производственный участок р.п. Пителино

Производственный участок р.п. Чучково

филиал "Скопинские городские распределительные электрические сети"

Производственный участок р.п. Милославка

филиал "Спасский район электрических сетей"

Производственный участок р.п. Старожилово

Дочерних и зависимых обществ в отчетном периоде АО «РОЭК» не имело, а также не принимало участие в объединениях юридических лиц (ассоциаций, союзов и др).

## **2. Информация об учетной политике.**

В отчетном периоде в Обществе действовала бухгалтерская и налоговая учетная политика, утвержденная приказом от 29.12.2012 г. № 130 с учетом изменений, внесенных приказами от 31.12.2013 г. № 188, от 31.12.2014 г. № 196, от 31.03.2015 г. № 43/3, от 04.12.2015 г. № 174.

В течение 2018 года внесены изменения в учетную политику для целей налогового учета приказом от 07.11.2018 г. № 205 в части регулирования применения инвестиционного налогового вычета.

Бухгалтерский отчет Общества сформирован, исходя из действующих в российской Федерации правил бухгалтерского и налогового учета и отчетности, Налогового, Трудового, Земельного и других Кодексов.

Активы и обязательства Общества оценены в отчетности по фактическим затратам на их приобретение.

Основные положения учетной политики:

### ***Краткосрочные и долгосрочные активы.***

В отчетности активы отнесены к краткосрочным, если срок обращения их не превышает 12 месяцев со дня, после отчетной даты, остальные представлены в отчетности как долгосрочные.

### ***Нематериальные активы.***

АО «РОЭК» нематериальных активов не имеет.

### ***Основные средства.***

В составе основных средств отражаются земельные участки, здания, машины, оборудование, транспортные средства и другие соответствующие объекты со сроком службы свыше 12 месяцев.

Не относятся к основным средствам и отражаются в бухгалтерском учете и отчетности в составе материально-производственных запасов (МПЗ) активы стоимостью не более 40 000 руб. (в налоговом учете – не более 100 000 руб.) и со сроком полезного использования более 12 месяцев. В целях обеспечения сохранности этих объектов в производстве или при эксплуатации ответственность и контроль за их движением в организации возлагается на материально-ответственных лиц (Учет ведется на забалансовом счете МЦ.04).

Объекты основных средств приняты к учету по фактическим затратам на приобретение, сооружение и изготовление. В отчетности основные средства отражены по остаточной стоимости.

Земельные участки, приобретенные для строительства производственных объектов, учитываются в составе основных средств по первоначальной стоимости. Земельные участки не подлежат амортизации. Доходы от продажи земельных участков признаются в составе прочих доходов организации в сумме, установленной в договоре, на дату перехода права собственности. Балансовая стоимость продаваемых земельных участков признается в составе прочих расходов

Объектов жилищного фонда не имеется.

Амортизация начисляется линейным методом.

По приобретенным основным средствам, бывшим в эксплуатации, амортизация начисляется с учетом срока эксплуатации у предыдущего собственника.

Списание затрат по ремонту (текущему, среднему, капитальному) основных средств на себестоимость производится одновременно. Резерв на ремонт основных средств не создается.

Переоценка первоначальной стоимости основных средств не производится.

Доходы и расходы от выбытия и списания основных средств отражены в Отчете о прибылях и убытках в составе прочих доходов и расходов.

### ***Материально-производственные запасы.***

Материально-производственные запасы оценены в сумме фактических затрат на приобретение.

Оценка материально-производственных запасов при отпуске их в производство и ином выбытии осуществлялась в 2017 году по стоимости первых по времени приобретения МПЗ (метод ФИФО).

В составе материально-производственных запасов (МПЗ) отражаются в бухгалтерском учете и отчетности активы стоимостью не более 40000 руб. (в налоговом учете – не более 100 000 руб.) и со сроком полезного использования более 12 месяцев. В целях обеспечения сохранности этих объектов в производстве или при эксплуатации ответственность и контроль за их движением в организации возлагается на материально-ответственных лиц (Учет ведется на забалансовом счете МЦ.04).

Спец.одежда со сроком использования не более 12 месяцев учитывается на счете 10 «Материалы» на отдельном субсчете (в зависимости от того, где находятся активы: на складе или в эксплуатации) и списывается одновременно в дебет соответствующих счетов учета затрат на производство в момент передачи (отпуска) сотрудникам организации.

Спец.одежда со сроком использования более 12 месяцев и стоимостью до 40 000 рублей (в налоговом учете – не более 100 000 руб.) учитывается на счете 10 «Материалы» на отдельном субсчете (в зависимости от того, где находятся активы: на складе или в эксплуатации) и списывается линейным способом в течение срока полезного использования в дебет соответствующих счетов учета затрат на производство. Начало списания стоимости спецодежды - в месяце передачи одежды в эксплуатацию.

Спец.одежда со сроком использования более 12 месяцев и стоимостью более 40 000 рублей (в налоговом учете – не более 100 000 руб.) учитывается на счете 01 в составе основных средств по фактической себестоимости, ее стоимость погашается посредством начисления амортизации.

### ***Затраты, произведенные организацией в отчетном периоде, но относящиеся к следующим отчетным периодам.***

Затраты, произведенные организацией в отчетном периоде, но относящиеся к следующим отчетным периодам, отражаются в бухгалтерском балансе в соответствии с условиями признания активов, установленными нормативными правовыми актами по бухгалтерскому учету, и подлежат списанию в порядке, установленном для списания стоимости активов данного вида.

### ***Задолженность покупателей и заказчиков.***

Задолженность покупателей и заказчиков определена исходя из цен, установленных договорами между Обществом и покупателями и заказчиками.

### ***Резервы предстоящих расходов.***

Оценочное обязательство, связанное с реализацией работниками права на ежегодные оплачиваемые отпуска в соответствии с Трудовым кодексом Российской Федерации признается на конец отчетного года.

При определении величины оценочного обязательства, связанного с реализацией работниками права на ежегодные оплачиваемые отпуска в соответствии с Трудовым кодексом Российской Федерации, учитываются утвержденный график отпусков, различия в условиях оплаты труда и дней отпуска отдельных категорий работников.

Необходимость уплаты страховых взносов в величине оценочного обязательства не учитывается в силу того, что обязанность по уплате страховых взносов возникает в момент начисления отпускных выплат, не зависит от наступления (ненаступления) одного или нескольких будущих неопределенных событий, не контролируется организацией, и не может быть определена с высокой долей точности.

Методика создания и корректировки оценочного обязательства, связанного с реализацией работниками права на ежегодные оплачиваемые отпуска в соответствии с Трудовым кодексом Российской Федерации, для целей бухгалтерского учета:

1. Проведение инвентаризации остатков неиспользованных отпусков на конец года, предшествующего отчетному (ОТПост.).

2. По результатам инвентаризации определяется размер оценочного обязательства на конец года, предшествующего отчетному (ООотп) исходя из среднего дневного заработка за год, предшествующий отчетному (Зср.дн.) и остатка неиспользованного отпуска на конец года, предшествующего отчетному (ОТПост.) по каждому конкретному работнику ( $i=1...n$ ) по формуле:

$$ООотп = \sum (ОТПост_i * Зср.дн.i)$$

\* отрицательная сумма резерва за дни фактически использованных отпусков авансом не рассчитывается. Сумма оплаты фактически предоставленных отпусков авансом относится на расходы по оплате труда.

3. Проведение инвентаризации остатков неиспользованных отпусков на конец отчетного года (ОТПост.).

4. По результатам инвентаризации определяется размер оценочного обязательства на конец отчетного года (ООотп) исходя из среднего дневного заработка за отчетный год (Зср.дн.) и остатка неиспользованного отпуска на конец отчетного года (ОТПост.) по каждому конкретному работнику ( $i=1...n$ ) по формуле:

$$ООотп = \sum (ОТПост_i * Зср.дн.i)$$

5. Положительная сумма корректировки относится на расходы, отрицательная сумма корректировки увеличивает финансовый результат.

Резервы на отпуска в налоговом учете не создаются.

Резерв по сомнительным долгам создается на конец отчетного года.

Сомнительной признается дебиторская задолженность, которая ранее привела к формированию доходов от обычной деятельности и которая не погашена или с высокой степенью вероятности не будет погашена в сроки, установленные договором, и не обеспечена соответствующими гарантиями.

Методика создания и корректировки резерва по сомнительным долгам для целей бухгалтерского учета:

1. Проведение инвентаризации имеющейся дебиторской задолженности на конец отчетного периода.
2. По результатам инвентаризации выявляется сомнительная задолженность.
3. Определяется сумма резерва на конец периода (РСД - 1). Величина резерва определяется отдельно по каждому сомнительному долгу в зависимости от финансового состояния (платежеспособности) должника и оценки вероятности погашения долга полностью или частично.
4. Определяется сумма (далее - РСД), на которую следует увеличить или уменьшить резерв в текущем отчетном периоде, с учетом суммы резерва сомнительных долгов на начало предыдущего отчетного (налогового) периода (далее - РСД-0) и суммы безнадежной задолженности (далее - БД), которая была списана за счет резерва сомнительных долгов в течение отчетного периода, по формуле:  
$$\text{РСД} = \text{РСД-1} - \text{РСД-0} + \text{БД}$$
5. Если до конца отчетного года, следующего за годом создания резерва сомнительных долгов, этот резерв в какой-либо части не будет использован, то неизрасходованные суммы присоединяются при составлении бухгалтерского баланса на конец отчетного года к финансовым результатам.

#### ***Информация по сегментам.***

В качестве отчетных сегментов выделяются филиалы организации.

Выручка, активы и обязательства, относящиеся к двум и более отчетным сегментам, подлежат распределению между данными сегментами прямо пропорционально среднесписочной численности основного производственного персонала по видам деятельности.

Расходы, относящиеся к двум и более отчетным сегментам, подлежат распределению между данными сегментами прямо пропорционально заработной плате основного производственного персонала по видам деятельности.

#### ***Признание доходов.***

Выручка от продажи продукции и товаров, оказания услуг признавалась для целей бухгалтерского учета по мере отгрузки продукции покупателям (или оказания услуг) и предъявления им расчетных документов. Выручка отражена в Отчете о прибылях и убытках за минусом налога на добавленную стоимость.

Доходы для целей налогообложения АО «РОЭК» исчисляет по методу начисления. Согласно этому методу доходы признаются в том отчетном периоде, в котором они фактически имели место, независимо от фактического поступления денежных средств.

К доходам от обычных видов деятельности отнесены:

- доходы от транспортировки электроэнергии;
- доходы от оказания услуг по технологическому присоединению;
- доходы от выполнения платных услуг (работ) по обеспечению работоспособности электрических сетей, производству общестроительных работ по прокладке местных линий электропередачи, включая вспомогательные работы, производству электромонтажных работ, производству технических испытаний, исследований, сертификации;



### ***Признание расходов.***

Расходы принимались к бухгалтерскому учету в сумме, исчисленной в денежном выражении, равной величине оплаты в денежной форме.

Расходы от реализации отражаются в том отчетном периоде, к которому относятся независимо от срока оплаты.

Расходы признаются в бухгалтерском учете в соответствии с п.п. 16, 17 ПБУ 10/99.

Расходы, собираемые на счете 25 «Общепроизводственные расходы» ежемесячно распределяются на счет 20 "Основное производство" прямо пропорционально заработной плате основного производственного персонала по видам деятельности.

Общехозяйственные расходы, собираемые на счете 26 "Общехозяйственные расходы" ежемесячно распределяются на счет 20 "Основное производство", сч. 23 "Вспомогательное производство", сч. 29 "Обслуживающие производства и хозяйства" прямо пропорционально заработной плате основного производственного персонала по видам деятельности.

Заработная плата основного производственного персонала по видам деятельности кроме передачи электрической энергии списывается на расходы в пределах затрат на оплату труда, заложенных в плановых сметах и расчетных калькуляциях. Расходы, собираемые на счете 20 «Основное производство» ежемесячно списываются на сч. 90 "Себестоимость".

Учет готовой продукции ведется по фактической производственной себестоимости без использования сч. 40 "Выпуск продукции (работ, услуг)". Расходы на НЗП отражаются в бухгалтерском балансе по прямым статьям затрат.

К расходам по обычным видам деятельности отнесены:

- расходы по транспортировке электроэнергии;
- расходы от оказания услуг по присоединению мощности;
- расходы от выполнения платных услуг (работ) по обеспечению работоспособности электрических сетей, производству общестроительных работ по прокладке местных линий электропередачи, включая вспомогательные работы, производству электромонтажных работ, производству технических испытаний, исследований, сертификации;

### ***Прочие вопросы.***

Проценты за пользование денежными средствами (кредиты и займы) учитываются в составе прочих расходов в тех отчетных периодах, к которым относятся данные начисления. Дополнительные расходы по кредитам и займам признаются в составе прочих расходов одновременно в момент их возникновения.

Стоимость финансовых активов при выбытии определяется по первоначальной стоимости каждой единицы бухгалтерского учета финансовых вложений.

Ошибка признается существенной, если она в отдельности или в совокупности с другими ошибками за один и тот же отчетный период составит более 5 % соответствующей статьи (статей) бухгалтерской отчетности.

### ***Корректировки, связанные с изменением в учетной политике.***

Корректировок, связанных с изменением учетной политики, повлиявших на показатели бухгалтерской отчетности текущего периода и предыдущих периодов не имеется.

### 3. Раскрытие существенных показателей отчетности

За отчетный период структура бухгалтерского баланса Общества изменилась незначительно.

#### Нематериальные активы.

В течение 2018 года Общество не имело, не создавало, не приобретало и не отчуждало нематериальных активов. По состоянию на 31.12.2018 г. Общество не имеет на балансе нематериальных активов.

#### Результаты исследований и разработок (НИОКР).

В течение 2018 года Общество не имело, не создавало, не приобретало и не отчуждало результатов исследований и разработок (НИОКР). По состоянию на 31.12.2018 г. Общество не имеет на балансе результатов исследований и разработок (НИОКР).

#### Основные средства.

Информация о наличии и движении основных средств и соответствующего накопленного износа приведена в Таблице № 2.1 Пояснений к бухгалтерскому балансу и Отчету о финансовых результатах.

В 2018 году переоценка основных средств не производилась.

По состоянию на 31.12.2018 г. первоначальная балансовая стоимость полностью амортизированных основных средств без учета износа составила по группам учета:

Здания	3 170	тыс.руб.
Сооружения	183	тыс.руб.
Машины и оборудование (кроме офисного)	445	тыс.руб.
Офисное оборудование	1 350	тыс.руб.
Транспортные средства	35 703	тыс.руб.
Производственный и хозяйственный инвентарь	177	тыс.руб.
Капитальные вложения в арендованное имущество	1 089	тыс.руб.
Другие виды основных средств	69	тыс.руб.
<b>Итого</b>	<b>42 186</b>	<b>тыс.руб.</b>

В течение 2018 года заемные средства для создания инвестиционных активов не привлекались.

В составе объектов основных средств, не подлежащих амортизации, т.е. потребительские свойства которых с течением времени не изменяются, отражены земельные участки, находящиеся в собственности Общества, в том числе:

	2018 г.	2017 г.	2016 г.
количество, шт.	78	73	70
общая площадь, га	1,8122	1,5884	0,6032
балансовая стоимость, тыс.руб.	1 690	1 271	817

Информация об изменениях стоимости основных средств, в которой они приняты к бухгалтерскому учету (достройка, дооборудование, реконструкция, частичная ликвидация) представлена в Таблице № 2.3 Пояснений к бухгалтерскому балансу и Отчету о финансовых результатах.

Информация о наличии и движении объектов незавершенного строительства и незаконченных операциях по приобретению, модернизации, реконструкции и т.п. основных средств представлена в Таблице № 2.2 Пояснений к бухгалтерскому балансу и Отчету о финансовых результатах.

### **Долгосрочные и краткосрочные финансовые вложения.**

Информация о наличии и движении финансовых вложений в отчетном периоде представлена в Таблице № 3.1 Пояснений к бухгалтерскому балансу и Отчету о финансовых результатах.

Долгосрочных финансовых вложений Общество не имеет.

В качестве краткосрочных финансовых вложений в течение года учитывалось размещение денежных средств на депозитных счетах в Сбербанке.

Финансовые вложения отражались по первоначальной стоимости, текущая рыночная стоимость в связи с коротким сроком погашения не определялась.

На конец отчетного периода не закрыты два депозитных счета на общую сумму 13 000 тыс. рублей. Проценты по этим депозитам учтены за период с момента размещения депозита по 31.12.2018 года, выплата процентов по депозитам не производилась, т.к. по условиям договора проценты по депозиту выплачиваются одновременно с возвратом депозита и закрытием счета (возврат одного депозита в размере 1 000 тыс.рублей 09.01.2019 г., другого депозита в размере 12 000 тыс.руб. – 14.01.2019 г.).

### **Материально-производственные запасы.**

Информация о наличии и движении запасов в отчетном периоде представлена в Таблице № 4.1 Пояснений к бухгалтерскому балансу и Отчету о финансовых результатах.

Запасов, переданных в залог нет.

Доля материально-производственных запасов в оборотных активах Общества:

на 31.12.2016 г. 14 %

на 31.12.2017 г. 20 %.

на 31.12.2018 г. 24 %.

Составляющая материально-производственных запасов в оборотных активах Общества выросла за счет увеличения абсолютного размера оборотных запасов на конец отчетного периода (сформирован аварийный запас, а также производственный запас материалов под ремонтную и инвестиционную программы 1 квартала 2019 года).

### **Дебиторская задолженность.**

Информация о наличии и движении дебиторской задолженности и резерва по сомнительной задолженности в отчетном периоде представлена в Таблице № 5.1 Пояснений к бухгалтерскому балансу и Отчету о финансовых результатах.

Обороты включают дебиторскую задолженность, образовавшуюся и погашенную в течение одного отчетного периода.

Динамика дебиторской задолженности на конец отчетного периода незначительна по сравнению с прошлым отчетным годом.

В структуре дебиторской задолженности наибольшую долю занимает задолженность покупателей и заказчиков – 86,6 %, доля выданных авансов составляет 1,2 %.

В бухгалтерском балансе задолженность по авансам выданным показана за вычетом НДС с авансов и предоплат выданных в размере 64 тыс.руб.

По результатам инвентаризации дебиторской задолженности на 31.12.2018 года выявлена просроченная задолженность в размере 45 тыс.руб. по бездоговорному потреблению электроэнергии физическими лицами ранее 2016 года. Весь объем задолженности подтвержден положительными судебными решениями в пользу Общества. Исполнительные листы переданы судебным приставам для взыскания задолженности. Вероятность взыскания всего объема задолженности оценивается как высокая, поэтому данная задолженность не признана сомнительной.

По результатам инвентаризации дебиторской задолженности на 31.12.2018 года выявлена задолженность не подтвержденная контрагентами на общую сумму 80 тыс.руб., из них:

    задолженность покупателей и заказчиков на сумму 41 тыс.руб,  
    прочая дебиторская задолженность по бездоговорному потреблению электроэнергии физическими лицами не ранее 2016 года на сумму 39 тыс.руб.

Вероятность взыскания всего объема задолженности в судебном порядке оценивается как высокая, поэтому данная задолженность не признана сомнительной.

Резерв по сомнительной задолженности не создавался.

#### **Денежные средства и их эквиваленты.**

Денежные средства включают остатки средств на рублевых счетах в банках. Иных денежных средств и их эквивалентов Общество в отчетном периоде не имело.

По состоянию на 31.12.2018 г. Общество имеет возможность привлечь дополнительные денежные средства в размере 36 000 тыс. рублей, которые могут быть получены Обществом по открытым, но не использованным кредитным договорам.

По состоянию на 31.12.2018 г. Общество не имело недоступных для использования сумм денежных средств.

#### **Прочие оборотные активы.**

В составе прочих оборотных активов отражены расходы будущих периодов, а также денежные документы. НДС по авансам и предоплатам полученным отражен в составе кредиторской задолженности.

#### **Уставный, добавочный и резервный капитал.**

По состоянию на 31.12.2018 г. уставный капитал АО «РОЭК» составляет 1 000 000 (Один миллион) рублей и состоит из 10 000 штук акций номинальной стоимостью 100 рублей.

По состоянию на 31.12.2018 г. все выпущенные акции полностью оплачены. Выкупа собственных акций или иных изменений в структуре капитала в 2018 году не произошло. Акции, находящихся в собственности Общества не имеется.

В 2018 году были объявлены дивиденды по итогам 2017 года в сумме 6 917,4 тыс. рублей, или 0,691740381 тыс. рублей на одну акцию.

Резервный капитал сформирован полностью в соответствии с Уставом Общества для покрытия потерь, которые хотя и не определены конкретно, но могут иметь место в хозяйственном обороте. Резервный капитал формировался за счет чистой прибыли Общества.

Добавочный капитал в соответствии с Уставом Общества не формируется.

### **Займы и кредиты.**

В 2016 году заключено Генеральное соглашение об открытии возобновляемой рамочной кредитной линии с дифференцированными ставками.

В рамках данного соглашения в течение отчетного периода краткосрочные кредиты под оборотные нужды не привлекались.

Других видов займов, кредитов, других заемных обязательств (абз. 6 п. 17 ПБУ 15/2008) организация не имеет.

Под имеющиеся кредиты и займы Общество не предоставляло обеспечений.

### **Кредиторская задолженность.**

Информация о наличии и движении кредиторской задолженности в отчетном периоде представлена в Таблице № 5.3 Пояснений к бухгалтерскому балансу и Отчету о финансовых результатах.

Обороты включают кредиторскую задолженность, образовавшуюся и погашенную в течение одного отчетного периода.

Общий размер кредиторской задолженности на конец отчетного года значительно возрос (на 22,3 %) по сравнению с прошлым годом. Увеличение обусловлено проведением в конце отчетного года большого объема закупок товаров, работ и услуг производственного характера для проведения ремонтных и строительных работ в 1 квартале 2019 года в соответствии с планом закупок. Соответственно на конец отчетного года увеличились остатки по запасам материалов и незавершенному капитальному строительству.

В структуре кредиторской задолженности на конец отчетного периода наибольший вес занимает задолженность перед поставщиками и подрядчиками – 56,8 %, задолженность перед бюджетом и внебюджетными фондами по оплате текущих налогов и взносов – 28,4 %, текущая задолженность перед работниками организации по оплате труда – 10,2 %, задолженность перед покупателями и заказчиками – 4,1 %.

В бухгалтерском балансе задолженность по авансам полученным показана за вычетом НДС с авансов и предоплат полученных в размере 707 тыс.руб.

Задолженность по налогам и взносам по состоянию на 31.12.2018 г. имела следующую структуру:

Наименование показателя	2018 г.	2017 г.	2016 г.
<b>Задолженность по страховым взносам, всего</b>	<b>6 348</b>	<b>7 440</b>	<b>694</b>
<i>в том числе:</i>			
Фонд социального страхования	0	201	0
Пенсионный фонд	5 115	5 806	545
Фонд обязательного медицинского страхования	1 233	1 433	109
Фонд социального страхования (обязательное страхование от несчастных случаев на производстве и профессиональных заболеваний)	0	0	40
<b>Задолженность по налогам и сборам, всего</b>	<b>20 934</b>	<b>21 428</b>	<b>21 813</b>
<i>в том числе:</i>			
Налог на доходы физических лиц	2 681	2 720	494
НДС	17 438	18 296	19 879
Налог на прибыль	0	0	1 068
Земельный налог	6	5	3
Транспортный налог	142	124	69
Налог на имущество	667	278	300
Прочие	0	5	0
<b>Всего по налогам и взносам</b>	<b>27 282</b>	<b>28 868</b>	<b>22 507</b>

По состоянию на 31.12.2018 г. Общество не имело просроченных обязательств по налогам и сборам, а также взносам в государственные внебюджетные фонды.

По результатам инвентаризации кредиторкой задолженности на 31.12.2018 года выявлена просроченная задолженность в размере 99 тыс.руб. Должник находится в стадии банкротства, за взысканием задолженности не обращался. Учетная политика Общества не предусматривает создание резервов под списание кредиторской задолженности.

#### **Государственная помощь.**

В течение отчетного периода государственная помощь Обществу не оказывалась, бюджетные средства не предоставлялись.

#### **Оценочные обязательства.**

Информация о наличии и движении оценочных обязательств в отчетном периоде представлена в Таблице № 7 Пояснений к бухгалтерскому балансу и Отчету о финансовых результатах. Все резервы имеют краткосрочный характер.

#### **Оценочное обязательство по ежегодным оплачиваемым отпускам**

В соответствии с Приказом МФ РФ от 13.12.2010 г. № 167н сформировано оценочное обязательство, связанное с реализацией работниками права на ежегодные оплачиваемые отпуска в соответствии с Трудовым кодексом Российской Федерации.

В соответствии с учетной политикой размер обязательства определяется по каждому конкретному работнику, учитывая утвержденный график отпусков, различия в условиях оплаты труда и дней отпуска отдельных категорий работников.

Оценочное обязательство на оплату отпусков сформировано на 31.12.2018 г. в размере 8 549 тыс.руб., в том числе:

филиал "Касимовские городские распределительные электрические сети"	566	тыс.руб.
филиал "Клепиковский район электрических сетей"	147	тыс.руб.
филиал "Михайловский район электрических сетей"	554	тыс.руб.
филиал "Новодеревенский район электрических сетей"	289	тыс.руб.
филиал "Пуятинский район электрических сетей"	144	тыс.руб.
филиал "Рыбновский район электрических сетей"	510	тыс.руб.
филиал "Рязский район электрических сетей"	855	тыс.руб.
филиал "Рязанский район электрических сетей"	252	тыс.руб.
филиал "Сапожковский район электрических сетей"	413	тыс.руб.
филиал "Сасовские городские распределительные электрические сети"	1 244	тыс.руб.
филиал "Скопинские городские распределительные электрические сети"	1 140	тыс.руб.
филиал "Спасский район электрических сетей"	666	тыс.руб.
Центральный исполнительный аппарат	1 769	тыс.руб.

Ожидается, что обязательства по ежегодным отпускам, отраженные в отчетности по состоянию на 31.12.2018 г. будут полностью реализованы в течение 1 полугодия 2019 года.

#### **Активы и обязательства в иностранных валютах.**

По состоянию на 31.12.2018 г. активов и обязательств в иностранной валюте Общества не имеет.

#### **Доходы и расходы по обычным видам деятельности.**

Информация о выручке от продажи товаров, работ, услуг (за минусом НДС и других обязательных платежей) и о расходах по обычным видам деятельности приведена в Отчете о финансовых результатах и в Таблице № 6 Пояснений к бухгалтерскому балансу и Отчету о финансовых результатах.

Как и в предыдущие годы, в 2018 году основным видом деятельности Общества с наибольшим удельным весом общей выручки – 96,72 %, были работы (услуги) по передаче электрической энергии от сетей филиала «Рязаньэнерго» ПАО МРСК «Центра и Приволжья» юридическим лицам и населению на территории Рязанской области (в своей зоне ответственности).

	2018 г.	2017 г.	2016 г.	ТР в %	
				к предыдущему году 2018 к 2017	2017 к 2016
Передача электроэнергии, тыс. кВт/ч	501 574	505 002	508 611	99,3	99,3
Полезный отпуск электро- энергии, тыс. кВт/ч	432 668	431 254	428 308	100,3	100,7

В затратах на производство и реализацию наибольшую долю занимают:

- расходы на оплату труда- 34,48 %,
- расходы на покупку электроэнергии для компенсации потерь в эл. – 21,64 %,
- расходы на материалы и услуги производственного характера – 20,45 %,
- отчисления на социальные нужды – 10,42 %,
- платежи за аренду имущества – 5,15 %,
- амортизация – 3,90 %,
- прочие расходы – 3,96 %.

В соответствии с учетной политикой управленческие расходы, учитываемые на счете 26 «Общехозяйственные расходы», ежемесячно списываются на счет 20 «Основное производство», и признаются в себестоимости продукции в качестве расходов по обычным видам деятельности. Таким образом, себестоимость реализованной продукции сформирована с учетом управленческих расходов.

	2018 г.	2017 г.	2016 г.	ТР в %	
				к предыдущему году 2018 к 2017	2017 к 2016
Сумма управленческих расходов в себестоимости, тыс. рублей	159 352	153 077	151 973	104,1	100,7

### Прочие доходы и расходы.

Информация о прочих доходах и расходах приведена в Отчете о финансовых результатах. Прочие доходы и расходы отражаются в бухгалтерской отчетности развернуто.

### Учет расчетов по налогу на прибыль (ПБУ 18/02).

Отложенные налоговые активы и отложенные налоговые обязательства отражаются в бухгалтерской отчетности развернуто.

<b>Расчет налога на прибыль</b>	<b>2018 г.</b>	<b>2017 г.</b>
<b>Прибыль (убыток) до н/обложения по бухгалтерскому учету</b>	<b>25 038</b>	<b>29 351</b>
<b>Условный расход (условный доход) по налогу на прибыль</b>	<b>5 008</b>	<b>5 870</b>
<b>Постоянные и временные разницы, возникшие в отчетном периоде и повлекшие корректирование условного расхода (условного дохода) по налогу на прибыль текущего периода</b>	<b>3 430</b>	<b>3 057</b>
<i>в том числе:</i>		
Амортизация основных средств	832	554
Амортизационная премия	(1 290)	(958)
Разницы в учете материалов	148	(516)
Безвозмездная передача неотделимых улучшений в арендованное имущество	(79)	0
Внереализационные расходы (мат. помощь, благотворительность и прочее)	4 141	3 717
Условное обязательство по оплате отпусков работников	(321)	260
<b>Постоянные и временные разницы, возникшие в текущем отчетном периоде, но влекущие корректирование условного расхода (условного дохода) по налогу на прибыль будущих периодов</b>	<b>0</b>	<b>0</b>
<b>Постоянные и временные разницы, возникшие в прошлых отчетных периодах, но повлекшие корректирование условного расхода (условного дохода) по налогу на прибыль текущего периода</b>	<b>0</b>	<b>(1 737)</b>
<i>в том числе:</i>		
Доходы будущих периодов (безвозмездно полученные ОС)	0	0
Расходы будущих периодов	0	0
Резерв по сомнительным долгам	0	(1 737)
<b>Суммы ОНА и ОНО, списанные в связи с выбытием актива или обязательства</b>	<b>4</b>	<b>6</b>
<i>в том числе:</i>		
Амортизация основных средств	0	6
Амортизационная премия	0	0
Разницы в учете материалов	6	0
<b>Расход по налогу на прибыль</b>	<b>8 442</b>	<b>7 196</b>

Изменений применяемых налоговых ставок по сравнению с предыдущим отчетным периодом не было.



#### 4. Структура чистой прибыли за отчетный период.

За 2018 г. Обществом получена прибыль. Чистая прибыль Общества с учетом сформированных отложенных налоговых активов и обязательств составила 15 890 тыс. руб., в том числе по видам деятельности:

Наименование показателя	Итого за год	Передача электроэнергии	Технологическое присоединение	Прочие виды деятельности
<b>Выручка</b>	<b>857 498</b>	<b>829 337</b>	<b>3 903</b>	<b>24 258</b>
<b>Себестоимость</b>	<b>(808 110)</b>	<b>(790 496)</b>	<b>(5 751)</b>	<b>(11 863)</b>
Валовая прибыль	49 388	38 841	(1 848)	12 395
Коммерческие расходы	(530)	(510)	(9)	(11)
Управленческие расходы	0			
Прибыль (убыток) от продаж	48 858	38 331	(1 857)	12 384
Проценты к получению	0	0	0	0
Проценты к уплате	0	0		
Прочие доходы	2 440			2 440
Прочие расходы	(26 260)	(20 891)	(161)	(5 208)
Прибыль до налогообложения	25 038	17 440	(2 018)	9 616
Налог на прибыль	(9 148)	(6 285)	0	(2 863)
<b>Чистая прибыль</b>	<b>15 890</b>	<b>11 155*</b>	<b>(2 018)</b>	<b>6 753</b>

\*Чистая прибыль от услуг по передаче по распределительным сетям рассчитана с учетом налога на прибыль по технологическому присоединению.

#### 5. Структура чистой прибыли к распределению

Полученная в 2018 году чистая прибыль в соответствии с Постановлением Правительства РФ от 29.12.2011 г. № 1178 «О ценообразовании в области регулируемых цен (тарифов) в электроэнергетике» и рассчитанными на их основе тарифными планами на услуги по передаче электрической энергии и технологическому присоединению на 2018 год распределяется только на финансирование инвестиционных проектов.

<b>1.</b>	<b>ЧИСТАЯ ПРИБЫЛЬ (УБЫТОК) К РАСПРЕДЕЛЕНИЮ (строка 2400 Отчета о финансовых результатах)</b>	<b>15 890</b>
	в том числе:	
<b>1.1</b>	<b><i>для финансового обеспечения производственного развития организации и иных аналогичных мероприятий по созданию и приобретению внеоборотных активов</i></b>	<b>8 047</b>
1.1.1	сумма прибыли, полученная в результате включения ГУ РЭК Рязанской области средств на финансирование потребности в капитальных вложениях в тарифы на передачу электрической энергии	10 065
1.1.2	сумма прибыли, полученная в результате включения ГУ РЭК Рязанской области средств на финансирование потребности в капитальных вложениях в тарифы на технологическое присоединение к электрическим сетям ОАО «РОЭК»	(2 018)
1.1.3	сумма прибыли, полученная в результате включения ГУ РЭК Рязанской области средств на обслуживание привлеченного на долгосрочной основе капитала в тарифы на передачу электрической энергии	0
1.1.4	сумма прибыли, полученная в результате включения ГУ РЭК Рязанской области средств на погашение кредиторской задолженности в тарифы на передачу электрической энергии	0
<b>1.2</b>	<b><i>Иные целевые средства в структуре чистой прибыли</i></b>	<b>0</b>
1.2.1	сумма прибыли, полученная в результате включения ГУ РЭК Рязанской области средств на выплату дивидендов в тарифы на передачу электрической энергии	1 090
<b>2.</b>	<b>ОСТАТОК</b>	<b>6 753</b>

## 6. Данные о фактически произведенных инвестициях и об источниках их финансирования в 2018 году

Одной из важнейших составляющих деятельности АО "РОЭК", направленной на обеспечение качественного и бесперебойного электроснабжения потребителей, является программа инвестиций.

### Основные цели инвестиционной программы:

- Поддержание в эксплуатационной готовности оборудования, необходимого для надежного, бесперебойного и качественного энергоснабжения потребителей.
- Проведение мероприятий по снижению производственных издержек, в том числе за счет повышения эффективности работы оборудования, развития систем учёта потребляемых энергоресурсов.
- Модернизация основных фондов.
- Обеспечение безопасности работы оборудования и персонала.
- Снижение уровня потерь электрической энергии.
- Повышение антитеррористической и антитеррористической защищённости энергообъектов.
- Обеспечение исполнения обязательств по договорам технологического присоединения.

Плановый объем финансирования Инвестиционной программы на 2018 год, в утвержденной ГУ РЭК необходимой валовой выручке на содержание сетей составляет **54 644** тыс.руб.

Плановый объем финансирования Инвестиционной программы за счет тарифа на технологическое присоединение составляет **5 143** тыс.руб.

### Данные о фактически произведенных инвестициях и источниках их финансирования

<b>ИНВЕСТИЦИИ, фактически произведенные в 2018 году</b>	<b>Всего</b>	<i>Передача по распределительным сетям</i>	<i>Технологическое присоединение</i>	<i>Прочие виды деятельности</i>
инвестиции 2018 года	<b>51 578</b>	48 335	1 417	1826
инвестиции 2019 года	<b>3 872</b>	3 872		
прирост/уменьшение оборудования к установке (сальдо сч.07)	<b>591</b>	0	591	
списаны нереализованные затраты по строительству за предыдущие годы	<b>(21)</b>	0	(21)	0
<b>Итого за год:</b>	<b>56 020</b>	<b>52 207</b>	<b>1 987</b>	<b>1 826</b>
Справочно.	<b>0</b>			
инвестиции 2018 года, произведенные в 2017 году	<b>5 936</b>	864		5 072
<b>инвестиции, вошедшие в отчет по регулируемым видам деятельности за 2018 год</b>	<b>57 493</b>	<b>49 199</b>	<b>1 396</b>	<b>6 898</b>
	<b>0</b>			
<b>ИСТОЧНИКИ ИНВЕСТИЦИЙ 2018 года</b>	<b>41 833</b>	<b>41 567</b>	<b>(2 017)</b>	<b>2 283</b>
амортизация	<b>31 505</b>	31 502	1	2
чистая прибыль 2018 года (с учетом обеспечения выплаты дивидендов в размере 35 %)	<b>10 328</b>	10 065	(2 018)	2281
<b>Остаток (недостаточность) источников</b>	<b>(15 660)</b>	<b>(7 632)</b>	<b>(3 413)</b>	<b>(4 615)</b>

## 7. Информация о связанных сторонах

Для целей настоящей бухгалтерской (финансовой) отчетности в соответствии с ПБУ 11/2008 «Информация о связанных сторонах» выделены следующие связанные стороны:

Члены Совета Директоров Общества (п. 1 текстовых пояснений)  
Единоличный исполнительный орган Общества  
Акционеры Общества (п. 1 текстовых пояснений).

В соответствии с гл. 69, 73 раздела VI. "Положения о раскрытии информации эмитентами эмиссионных ценных бумаг" (утв. Банком России 30.12.2014 N 454-П) (ред. от 01.04.2016) (Зарегистрировано в Минюсте России 12.02.2015 N 35989) список аффилированных лиц Общества в сети Интернет не размещается (состав акционеров менее 50) .

Операций со связанными сторонами (приобретение и продажа товаров, работ, услуг; приобретение и продажа основных средств и других активов; аренда имущества и предоставление имущества в аренду; финансовые операции, включая предоставление займов; передача в виде вклада в уставные (складочные) капиталы; предоставление и получение обеспечений исполнения обязательств; другие операции) в отчетном периоде не было.

**Вознаграждений членам совета директоров Общества в отчетном периоде не выплачивалось.**

**Вознаграждений членам ревизионной комиссии Общества в отчетном периоде не выплачивалось.**

### **Вознаграждения ключевому управленческому персоналу Общества.**

В качестве ключевого управленческого персонала для целей настоящей бухгалтерской (финансовой) отчетности рассматриваются высшие менеджеры Общества.

<i>Наименование затрат</i>	<i>2018 г.</i>	<i>2017 г.</i>	<i>2016 г.</i>
Начисления ключевому управленческому персоналу, тыс.руб.	5 388	4 751	6 541
Страховые взносы, тыс.руб.	1 096	1 115	1 303
<b>Всего затрат:</b>	<b>6 484</b>	<b>5 866</b>	<b>7 844</b>
<b>Управленческие расходы, тыс.руб.</b>	<b>159 352</b>	<b>153 077</b>	<b>151 973</b>
Доля затрат на оплату основного управленческого персонала в управленческих расходах, %	4,1	3,8	5
<b>Расходы на производство и реализацию, тыс.руб.</b>	<b>808 110</b>	<b>766 793</b>	<b>721 689</b>
Доля затрат на оплату основного управленческого персонала в общих расходах на производство и реализацию, %	0,8	0,8	1,1

Оплаты лечения, медицинского обслуживания, коммунальных услуг и т.п. платежей в пользу основного управленческого персонала, а также платежей (взносов) по договорам добровольного страхования (договорам негосударственного пенсионного обеспечения), заключенным в пользу основного управленческого персонала со страховыми организациями (негосударственными пенсионными фондами), и иных платежей, обеспечивающих выплаты пенсий и другие социальные гарантии основному управленческому персоналу по окончании ими трудовой деятельности в 2018 году не производилось.

Вознаграждения в виде опционов эмитента, акций, паев, долей участия в уставном (складочном) капитале и выплаты на их основе основному управленческому персоналу в 2018 году не производились.

## 8. Информация о прекращаемой деятельности.

АО «РОЭК» в 2018 году деятельность не прекращало. Информации о прекращении деятельности после отчетного периода не имеется.

## 9. Информация по отчетным сегментам.

В качестве отчетных сегментов выделяются филиалы организации.

В случае изменения организационной структуры АО «РОЭК» (объединение филиалов) может производиться объединение отчетных сегментов.

Показатели отчетных сегментов, подлежащие раскрытию, приводятся в оценке, в которой они представляются руководству Общества для принятия управленческих решений (по данным управленческого учета).

Ведение раздельного учета осуществляется на основании данных бухгалтерского, оперативно-технического и статистического учета.

Выручка, активы и обязательства, относящиеся к двум и более отчетным сегментам, подлежат распределению между данными сегментами прямо пропорционально среднесписочной численности основного производственного персонала по видам деятельности.

Расходы, относящиеся к двум и более отчетным сегментам, подлежат распределению между данными сегментами прямо пропорционально заработной плате основного производственного персонала по видам деятельности.

Распределение текущего налога на прибыль по видам деятельности производится на уровне Общества по данным бухгалтерской отчетности.

### Выручка от продажи по видам деятельности по отчетным сегментам за 2018 год.

Наименование подразделения	Выручка от продажи по основным видам деятельности, тыс.руб.				
	Всего	Доля в общем объеме, %	в том числе:		
			Услуги по передаче электрической энергии	Услуги по технологическому присоединению	Оказание прочих платных услуг юридическим и физическим лицам
филиал "Касимовские городские распределительные электрические сети"	146 315	17,06	141 139		5 176
филиал "Клепиковский район электрических сетей"	52 422	6,11	50 311		2 111
филиал "Михайловский район электрических сетей"	104 557	12,19	102 336		2 221
филиал "Новодеревенский район электрических сетей"	21 824	2,55	21 250		574
филиал "Путятинский район электрических сетей"	8 308	0,97	8 245		63
филиал "Рыбновский район электрических сетей"	88 001	10,26	85 110		2 891
филиал "Рязский район электрических сетей"	75 619	8,82	73 444		2 175
филиал "Рязанский район электрических сетей"	61 822	7,21	61 381		441
филиал "Сапожковский район электрических сетей"	19 066	2,22	18 848		218
филиал "Сасовские городские распределительные электрические сети"	137 361	16,02	133 105		4 256
филиал "Скопинские городские распределительные электрические сети"	88 723	10,35	85 981		2 742
филиал "Спасский район электрических сетей"	49 577	5,78	48 187		1 390
Отдел договорной работы по технологическому присоединению	3 903	0,46		3 903	
<b>Итого</b>	<b>857 498</b>	<b>100,00</b>	<b>829 337</b>	<b>3 903</b>	<b>24 258</b>
Доля в общем объеме выручки, %	100	x	96,72	0,46	2,83

**Информация о покупателях (заказчиках), выручка от продаж которым составляет более 10 % общей выручки от продаж.**

Единственным Покупателем (заказчиком), выручка от продаж которому составляет более 10 % общей выручки от продаж является ПАО "МРСК Центра и Приволжья" ИНН 5260200603, КПП 622902001 (доля выручки составляет 96,72 %).

**Показатели прибыли от продаж, коммерческих расходов, прочих доходов и расходов, а также прибыли до налогообложения по отчетным сегментам за 2018 год.**

Наименование отчетного сегмента	Выручка от продаж, тыс.руб.	Себестоимость продаж, тыс.руб.	Прибыль (убыток) от продаж, тыс.руб.	Коммерческие расходы, тыс.руб.	Прочие доходы, тыс.руб.	Прочие расходы, тыс.руб.	Прибыль (убыток) до налогообложения, тыс.руб.	Доля в общей прибыли, %
филиал "Касимовские городские распределительные электрические сети"	146 315	105 029	41 286	67	450	4280	37 389	149
филиал "Клепиковский район электрических сетей"	52 422	49 815	2 607	33	211	1621	1 164	6
филиал "Михайловский район электрических сетей"	104 557	77 970	26 587	61	138	3080	23 584	94
филиал "Новодеревенский район электрических сетей"	21 824	27 178	(5 354 )	19	83	876	(6 166)	(25)
филиал "Путятинский район электрических сетей"	8 308	12 783	(4 475)	10	20	461	(4 926)	(20)
филиал "Рыбновский район электрических сетей"	88 001	58 965	29 036	25	342	1517	27 836	111
филиал "Рязский район электрических сетей"	75 619	74 425	1 194	50	181	2359	(1 034)	(4)
филиал "Рязанский район электрических сетей"	61 822	47 463	14 359	18	295	1106	13 530	54
филиал "Сапожковский район электрических сетей"	19 066	34 437	(15 371)	14	39	1086	(16 432)	(66)
филиал "Сасовские городские распределительные электрические сети"	137 361	175 317	(37 956)	119	327	4907	(42 655)	(170)
филиал "Скопинские городские распределительные электрические сети"	88 723	83 589	5 134	65	187	2896	2 360	9
филиал "Спасский район электрических сетей"	49 577	55 388	(5 811)	40	167	1910	(7 594)	(30)
Группа по технологическому присоединению	3 903	5 751	(1 848)	9	0	161	(2 018)	(8)
<b>Итого</b>	<b>857 498</b>	<b>808 110</b>	<b>49 388</b>	<b>530</b>	<b>2 440</b>	<b>26 260</b>	<b>25 038</b>	<b>100</b>
<b>ВСЕГО по АО "РОЭК"</b>	<b>857 498</b>	<b>808 110</b>	<b>49 388</b>	<b>530</b>	<b>2 440</b>	<b>26 260</b>	<b>25 038</b>	<b>x</b>
<b>Отклонение</b>	<b>0</b>	<b>0</b>	<b>0</b>	<b>0</b>	<b>0</b>	<b>0</b>	<b>0</b>	<b>x</b>

**Величина внеоборотных активов по отчетным сегментам на 31.12.2018 г.**

тыс.руб.

Наименование отчетного сегмента	Внеоборотные активы			
	Всего	в том числе:		
		Основные средства	Незавершенное капитальное строительство	Оборудование к установке
филиал "Касимовские городские распределительные электрические сети"	22 105	21 906	199	0
филиал "Клепиковский район электрических сетей"	11 481	11 218	263	0
филиал "Михайловский район электрических сетей"	19 606	17 203	2 403	0
филиал "Новодеревенский район электрических сетей"	9 723	9 589	134	0
филиал "Путятинский район электрических сетей"	2 655	2 599	56	0
филиал "Рыбновский район электрических сетей"	30 925	30 590	335	0
филиал "Рязский район электрических сетей"	13 747	12 725	431	591
филиал "Рязанский район электрических сетей"	39 680	39 218	462	0
филиал "Сапожковский район электрических сетей"	8 219	8 219	0	0
филиал "Сасовские городские распределительные электрические сети"	47 507	47 142	365	0
филиал "Скопинские городские распределительные электрические сети"	16 935	16 841	94	0
филиал "Спасский район электрических сетей"	28 617	28 523	94	0
Группа по технологическому присоединению	3	3	0	0
<b>Итого по отчетным сегментам:</b>	<b>251 203</b>	<b>245 776</b>	<b>4 836</b>	<b>591</b>
<b>Всего по АО "РОЭК" (стр.1130 ББ)</b>	<b>251 203</b>	<b>245 776</b>	<b>4 836</b>	<b>591</b>
<b>Отклонение</b>	<b>0</b>	<b>0</b>	<b>0</b>	<b>0</b>

Суммарные величины основных показателей отчетных сегментов совпадают с показателями, отраженными в бухгалтерской отчетности АО «РОЭК»:

- величина активов отчетных сегментов соответствует стр. 1130 ББ
- выручка от реализации отчетных сегментов соответствует стр.2110 ОФР
- себестоимость продаж отчетных сегментов соответствует стр. 2120 ОФР
- валовая прибыль по отчетным сегментам соответствует стр. 2100 ОФР
- коммерческие расходы по отчетным сегментам соответствует стр. 2210 ОФР
- прочие доходы по отчетным сегментам соответствует стр. 2340 ОФР
- прочие расходы по отчетным сегментам соответствует стр. 2350 ОФР
- прибыль до налогообложения по отчетным сегментам соответствует стр. 2300 ОФР

**10. Информация о совместной деятельности, о событиях после отчетной даты.**

Договоров о совместной деятельности, о доверительном управлении имуществом в отчетном периоде АО «РОЭК» не заключало.

Величина годовых дивидендов по итогам 2018 года, приходящихся на одну акцию АО «РОЭК», а также результаты распределения прибыли будут утверждены Общим собранием акционеров Общества.

## **11. Информация об условных обязательствах и условных активах.**

По состоянию на 31.12.2018 года Обществом проведена оценка факторов, влияющих на финансовое состояние.

### **Условия ведения деятельности Общества.**

Стабильность российской экономики во многом зависит от эффективности мер, предпринимаемых Правительством РФ в экономической и финансовой сфере.

В 2018 году вследствие негативного влияния на российскую экономику снижения цен на сырьевую нефть, а также введенных некоторыми странами экономических санкций против РФ, продолжилось снижение доступности капитала, увеличение его стоимости, рост инфляции и, как следствие, усилились неопределенности относительно экономического роста, что может в будущем повлиять на экономические перспективы деятельности Общества.

Руководство Общества считает, что оно принимает надлежащие меры по поддержанию экономической устойчивости в текущих условиях.

### **Налогообложение.**

Российское налоговое и гражданское законодательство допускает различные толкования и подвержено частым изменениям. Интерпретация руководством Общества данного законодательства применительно к операциям финансово-хозяйственной деятельности Общества может быть оспорена налоговыми органами. Определение размеров сумм возможных претензий со стороны налоговых органов, а также оценка вероятности неблагоприятного исхода споров не представляется возможным.

По мнению руководства, по состоянию на 31.12.2018 г. положения налогового и гражданского законодательства РФ интерпретируются им корректно, и вероятность сохранения такого положения значительно высока.

### **Существующие и потенциальные иски против Общества.**

Общая сумма исков по незавершенным судебным разбирательствам на 31.12.2018 г., в которых Общество выступает Ответчиком, составляет 152 тыс. руб., из них сумма дополнительно предъявленных обязательств составляет 152 тыс.руб.

Бухгалтерская отчетность Общества не предусматривает резервов на выполнение дополнительных обязательств, которые могут возникнуть в результате решения суда не в пользу Общества.

### **Существующие и потенциальные иски в пользу Общества.**

Общая сумма исков по незавершенным судебным разбирательствам на 31.12.2018 г., в которых Общество выступает Истцом, составляет 1 591 тыс.руб., из них сумма дополнительно предъявленных обязательств составляет 28 тыс.руб.

Бухгалтерская отчетность Общества не предусматривает резервов на выполнение дополнительных обязательств, которые могут возникнуть в результате решения суда не в пользу Общества.

### **Обеспечения выданные и полученные.**

По состоянию на 31.12.2018 г. Общество не выдавало обеспечений третьим лицам по собственным обязательствам или обязательствам других юридических и физических лиц.

По состоянию на 31.12.2018 г. Общество не получало обеспечений от третьих лиц.

## 12. Информация о прибыли, приходящейся на акцию.

АО «РОЭК» не имеет конвертируемых ценных бумаг или договоров купли-продажи обыкновенных акций у эмитента по цене ниже их рыночной стоимости поэтому в бухгалтерской отчетности за 2018 год отражается только базовая прибыль (убыток) на акцию.

Величина базовой прибыли за 2018 год составила 15 890 134,49 рублей,

Количество обыкновенных акций, находящихся в обращении, используемых для расчета – 10 000;

Базовая прибыль на 1 акцию составила 1 589,013449 рублей.

## 13. Информация о затратах на энергоресурсы.

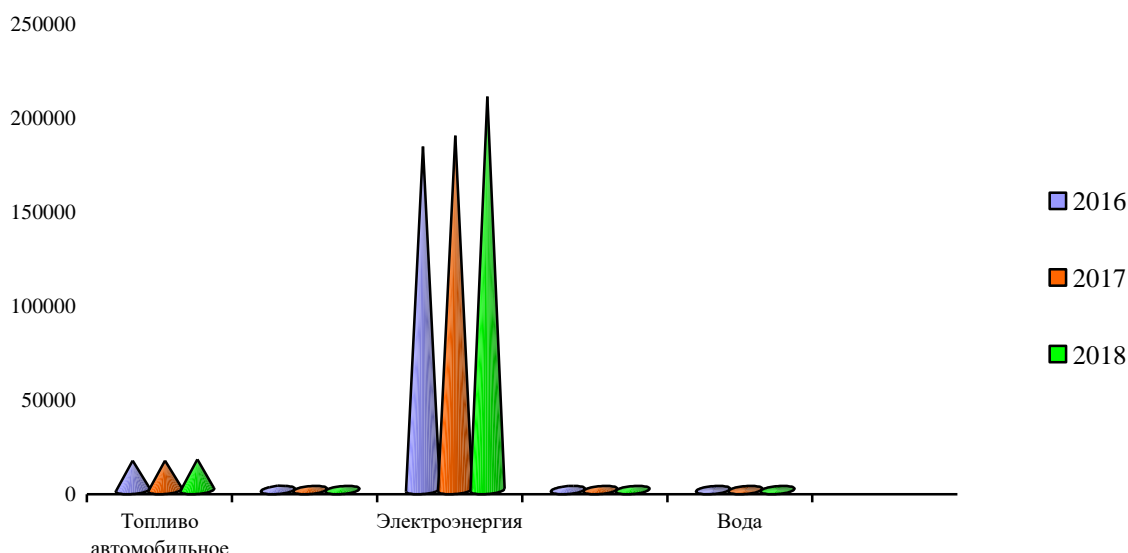
Затраты на энергоресурсы в 2018 году составили 228 772 тыс.рублей. Основную долю в затратах на энергоресурсы составляют расходы на покупку электрической энергии в целях компенсации технологических потерь.

Затраты на энергоресурсы для целей производства продукции в 2018 году.

Наименование видов энергоресурсов	Затраты на энергоресурсы (с НДС), тыс.руб.			
	Всего	в том числе:		
		Передача Эл/энергии	Работа а/транспорта	Коммунальные услуги
Топливо автомобильное	16 412		16 412	
Газ природный и попутный	1 414		76	1 338
Электроэнергия	209 406	206 483		2 923
Теплоэнергия	1 424			1 424
Вода	116			116
<b>Всего:</b>	<b>228 772</b>	<b>206 483</b>	<b>16 488</b>	<b>5 801</b>

По сравнению с прошлым годом затраты на энергоресурсы незначительно возросли, что обусловлено в основном ростом тарифов на оплату потерь электроэнергии по сравнению с прошлым годом.

### Динамика затрат на энергоресурсы, тыс.руб.





## **14. Информация об экологической деятельности организации**

В рамках экологической деятельности АО «РОЭК» в 2016 году была разработана нормативная экологическая документация.

Затраты на охрану окружающей среды в 2018 году составили 384 тыс. руб., в том числе по направлениям:

- Вывоз и захоронение отходов – 339 тыс. руб.;
- Плата за негативное воздействие на окружающую среду - 45 тыс. руб.;

С целью охраны и рационального использования земельных ресурсов в 2018 году выполнены следующие мероприятия:

утверждены нормативы образования отходов и лимитов на их размещение на период с 2017 по 2021 отчетные годы;

получены разрешения на выброс вредных (загрязняющих) веществ в атмосферный воздух на период с 2017 по 2021 отчетные годы;

временное накопление отходов производства и потребления на производственных площадках Общества оборудованы специальные места.

заключены договора на вывоз и утилизацию отходов со специализированными организациями;

осуществляется своевременная уборка территории, вывоз строительного и бытового мусора;

в каждом филиале АО «РОЭК» приказом директора назначены ответственные за обращение с отходами производства и потребления;

определен порядок заключения договоров на вывоз (сдачу) отходов и порядок учета и контроля за движением отходов.

## **15. Ценности, учитываемые на забалансовых счетах.**

АО «РОЭК» арендует основные средства (электросетевое имущество, транспорт), необходимые для ведения основного вида деятельности по передаче электрической энергии у муниципальных образований Рязанской области.

На 31 декабря 2018 года Общество осуществляет свою деятельность на основании договоров аренды:

- долгосрочных на 30 лет в 14 муниципальных образованиях – в г.Спасск, р.п. Мило-славка, р.п. Пителино, р.п. Сарай, г. Спас-Клепики, р.п. Ермишь, г. Михайлов, р.п. Александро-Невский, р.п. Старожилово, г. Шацк, р.п. Ухолово, р.п. Путятино, г. Ряжск;

- долгосрочных на 25 лет в 2 муниципальных образованиях - Рязанском муниципальном районе, р.п. Захарово;

- долгосрочных на 15 лет в 3 муниципальных образованиях - в г. Сасово, г. Касимов, г. Скопин;

- долгосрочных на 5 лет в 2 муниципальных образованиях — в г. Рыбное, г. Сасовский муниципальный район;

Прочее имущество (автотранспортные средства, помещения, оборудование и инвентарь) арендуются у юридических и физических лиц.

АО «РОЭК» имеет договора лизинга с:

1. АО "ЛК "ЕВРОПЛАН" ИНН 9705101614 КПП 770501001

- № 1929891-ФЛ/РЗН-18 от 29.10.2018 — 4 930 тыс. руб. (Автомобиль Чайка - Сервис 27847D на шасси ГАЗ 33086)

- № 1929903-ФЛ/РЗН-18 от 29.10.2018 - 5 170 тыс. руб. (Автомобиль Перегружатель колесный машина дорожная строительная универсальная МДСУ 1000-0301)

2. ООО "ПР-ЛИЗИНГ" ИНН 0278181110 КПП 027401001

- № Л62-18-138 от 30.10.2018 — 648 тыс. руб. (Автомобиль УАЗ-390995 )

- № Л62-18-142 от 30.10.2018 - 648 тыс. руб. (Автомобиль УАЗ-390995 )

- № Л62-18-152 от 13.11.2018 - 2 493 тыс. руб. (электросетевое оборудование)

- № Л62-18-176 от 17.12.2018 - 2 622 тыс. руб. (Автомобиль Hyundai Santa Fe)

3. ООО "СТОУН — XXI" ИНН 7710329843 КПП 771001001

- № Л34467 от 19.06.2017 - 3 865 тыс.руб. (Автомобиль БКМ-317-04 48101К)

- № Л33483 от 04.04.2017 — 9 145 тыс.руб. (Полуприцеп НЕФАЗ 9334)

- № Л37823 от 14.03.2018 - 787 тыс. руб. (Автомобиль Lada Largus)

- № Л37824 от 14.03.2018 - 787 тыс. руб. (Автомобиль Lada Largus)

- № Л37825 от 14.03.2018 - 787 тыс. руб. (Автомобиль Lada Largus)

#### Наличие ценностей на забалансовом учете, тыс.руб.

Наименование подразделения	Всего	в том числе:		
		Аренда муниципального электросетевого имущества и транспорта	Аренда прочего имущества	Имущество, полученное по договору лизинга
филиал "Касимовские городские распределительные электрические сети"	<b>10 999</b>	5 987	0	5 012
филиал "Клепиковский район электрических сетей"	<b>0</b>	0	0	0
филиал "Михайловский район электрических сетей"	<b>5 957</b>	1	0	5 956
филиал "Новодеревенский район электрических сетей"	<b>7 998</b>	7 998	0	0
филиал "Путятинский район электрических сетей"	<b>28 343</b>	28 343	0	0
филиал "Рыбновский район электрических сетей"	<b>18 293</b>	13 315	0	4 978
филиал "Ряжский район электрических сетей"	<b>71 709</b>	61 284	0	10 425
филиал "Рязанский район электрических сетей"	<b>3 909</b>	3 261	0	648
филиал "Сапожковский район электрических сетей"	<b>0</b>	0	0	0
филиал "Сасовские городские распределительные электрические сети"	<b>63 319</b>	62 415	99	805
филиал "Скопинские городские распределительные электрические сети"	<b>151 267</b>	150 480	0	787
филиал "Спасский район электрических сетей"	<b>32 367</b>	31 719	0	648
Центральный исполнительный аппарат	<b>2 623</b>	0	0	2 623
<b>Итого</b>	<b>396 784</b>	<b>364 803</b>	<b>99</b>	<b>31 882</b>

## 16. Анализ финансовых коэффициентов.

Финансовое состояние Общества по показателям ликвидности, финансовой устойчивости, рентабельности, деловой активности характеризуется следующим образом:

Наименование показателя	Формула расчета	Норматив	31.12.2018	31.12.2017	31.12.2016
Коэффициент абсолютной ликвидности	$(\text{ББ стр.1240} + \text{ББ стр.1250}) / (\text{ББ стр.1500} - \text{ББ стр.1530} - \text{ББ стр.1540})$	0,15-0,5	0,15	0,21	0,05
Коэффициент быстрой ликвидности	$(\text{ББ стр.1230} + \text{ББ стр.1240} + \text{ББ стр.1250} + \text{ББ стр.1260}) / (\text{ББ стр.1500} - \text{ББ стр.1530} - \text{ББ стр.1540})$	0,3-0,7	0,71	0,89	1,14
Коэффициент текущей ликвидности	$(\text{ББ стр.1200}) / (\text{ББ стр.1500} - \text{ББ стр.1530} - \text{ББ стр.1540})$	>1	0,94	1,13	1,32
Коэффициент автономии собственных средств	$(\text{ББ стр.1300} - \text{целевые и финансовые поступления} + \text{ББ стр.1530}) / (\text{ББ стр.1100} + \text{ББ стр.1200})$	>0,5	0,68	0,70	0,66
Соотношение собственного и заемного капитала	$(\text{ББ стр.1300} + \text{ББ стр.1530}) / (\text{ББ стр.1700} - \text{ББ стр.1300} - \text{ББ стр.1530})$	>1	2,09	2,35	1,98
Рентабельность продукции (продаж), %	$(\text{ОФР стр.2400} / \text{ОФР стр.2120}) * 100$	>0	1,96	2,58	2,44
Рентабельность собственного капитала, %	$(\text{ОФР стр.2400} / \text{ББ стр.1300}) * 100$	>0	6,9	8,9	8,4
Рентабельность активов, %	$(\text{ОФР стр.2400} / \text{ББ стр.1100} + \text{ББ стр.1200}) * 100$	>0	4,63	6,21	5,59
Динамика ДЗ (коэффициент прироста)	$(\text{ББ стр.1230 кп} - \text{ББ стр.1230 нп}) / (\text{ББ стр.1230 нп})$	<2	-0,01	-0,4	0,06
Динамика КЗ (коэффициент прироста)	$(\text{ББ стр.1520 кп} - \text{ББ стр.1520 нп}) / (\text{ББ стр.1520 нп})$	<2	0,22	-0,05	0,06
Соотношение ДЗ/КЗ	$\text{ББ стр.1230} / \text{ББ стр.1520}$	>1	0,55	0,68	1,08
Коэффициент оборачиваемости запасов	$\text{ОФР стр. 2120} / (\text{ББ стр. 1210 нп} + \text{ББ стр. 1210 кп}) / 2$	x	41,15	47,31	50,72
Период оборота запасов, дней	365/Коб.	x	8,87	7,72	7,20
Коэффициент оборачиваемости ДЗ	$\text{ОФР стр. 2120} / (\text{ББ стр. 1230 нп} + \text{ББ стр. 1230 кп}) / 2$	x	15,13	10,71	8,28
Период оборота ДЗ, дней	365/Коб.	x	24,12	34,08	44,06
Коэффициент оборачиваемости денежных средств	$\text{ОФР стр. 2120} / (\text{ББ стр. 1250 нп} + \text{ББ стр. 1250 кп}) / 2$	x	740,37	727,9	876,9
Период оборота денежных средств, дней	365/Коб.	x	0,49	0,50	0,42

### **Оценка ликвидности Общества.**

Коэффициент абсолютной ликвидности характеризует способность компании погашать краткосрочные обязательства за счет денежных средств и краткосрочных финансовых вложений.

Коэффициент быстрой ликвидности отражает отношение наиболее ликвидной части оборотных средств к краткосрочным обязательствам. Коэффициент текущей ликвидности показывает достаточность средств Общества, которые могут быть использованы для погашения краткосрочных обязательств.

В целом показатели ликвидности, характеризующие платежеспособность, находятся в пределах нормы.

### **Оценка финансовой устойчивости.**

Коэффициент автономии собственных средств показывает долю активов, которая покрывается собственными средствами. Чем выше значение коэффициента, тем более предприятие финансово устойчиво и тем менее зависимо от сторонних кредитов. Значение коэффициента на 31.12.2018 г. составляет 0,68. Это значение лучше нормы.

Соотношение собственного и заемного капитала на 31.12.2018 г. составляет 2,09, что также значительно выше нормы.

В целом показатели финансовой устойчивости Общества характеризуются как устойчиво хорошие.

Устойчиво хорошие показатели финансовой устойчивости вкупе со стабильными показателями ликвидности, позволяют сделать вывод о том, что ликвидность баланса предприятия в долгосрочной перспективе хорошая.

### **Оценка рентабельности деятельности.**

В 2018 году достигнута рентабельность продаж в размере 1,96 %, т.е. на 1 рубль затрат на производство получена прибыль в размере 1,96 коп.

Показатель рентабельности собственного капитала характеризует эффективность использования капитала по итогам 2018 года составил 6,9 %.

Показатель рентабельности активов характеризует эффективность использования активов компании с целью получения прибыли и по итогам 2018 года составил 4,63 %.

В целом по итогам 2018 года деятельность компании является прибыльной. Достигнутые значения показателей рентабельности можно считать удовлетворительными.

### **Оценка деловой активности.**

Соотношение дебиторской и кредиторской задолженности по состоянию на 31.12.2018 года составило 0,55. Это значительно ниже нормативного значения, и может свидетельствовать о наличии проблем с платежеспособностью. В перспективе такое соотношение может привести к необходимости привлечения дополнительных заемных средств для погашения текущих обязательств.

Руководству Общества необходимо отслеживать динамику показателя, и при необходимости принять меры по повышению отдачи от имеющихся ресурсов.

Период оборота запасов несколько ухудшился по сравнению с прошлым периодом и составил на конец 2018 года 8,87 дней, что объясняется остатком материалов на складах под ремонтную (инвестиционную) программу 1 квартала 2019 года.

Период оборота дебиторской задолженности составил в 2018 году 24,12 дней, что лучше показателя 2017 года.

Период оборота денежных средств незначительно улучшился по сравнению с прошлым периодом и составил 0,49 дня.

В целом по итогам 2018 года показатели деловой активности Общества характеризуются как удовлетворительные.

**17. Иная информация,  
обязательная для раскрытия в бухгалтерской отчетности**

- чрезвычайных фактов хозяйственной деятельности и их последствий в 2018 году не было;

- курсовые разницы не рассчитывались в связи с отсутствием в 2018 году операций, активов и обязательств, стоимость которых выражена в иностранной валюте;

- договоров, предусматривающих исполнение обязательств неденежными средствами, в отчетном периоде не заключалось;

- векселя не выдавались и облигации не размещались.

Генеральный директор



Ковшов Н.А.

Главный бухгалтер



Попкова Т.Е.

25 января 2019 г.